



UNIUNEA EUROPEANĂ



Instrumente Structurale
2014-2020

ROREG

Asociația Agențiilor
pentru Dezvoltare Regională
din România

Analiza proiectelor contractate



Programul Operațional Regional 2014 - 2020 Regiunea Nord-Est

Consilii județene
Municipii
Orașe





UNIUNEA EUROPEANĂ



Cuprins

1. Consilii Județene.....	7
1.1. Analiza proiectelor contractate la nivel regional – Consilii Județene.....	8
1.2. Situația bugetului contractat	9
1.3. Domenii de interes la nivel județean	10
1.4. Situația bugetului pe domenii la nivel județean	12
2. Municipii	15
2.1. Analiza proiectelor contractate la nivel regional – Municipii	16
2.2. Situația bugetului contractat	17
2.3. Situația proiectelor contractate de municipii.....	18
2.4. Situația bugetului contractat de către municipii.....	19
2.5. Domenii de interes la nivel județean	20
2.6. Situația bugetului pe domenii la nivel județean	22
2.7. Județul Neamț.....	26
2.8. Județul Botoșani	29
2.9. Județul Suceava	31
2.10. Județul Vaslui.....	34
2.11. Județul Bacău	36
2.12. Județul Iași.....	38
3. Orașe.....	40
3.1. Analiza proiectelor contractate la nivel regional – Orașe.....	41
3.2. Situația bugetului contractat	42
3.3. Situația proiectelor contractate de orașe.....	43
3.4. Situația bugetului contractat de către orașe	44
3.5. Domenii de interes la nivel județean	46
3.6. Situația bugetului pe domenii la nivel județean	48
3.7. Județul Neamț.....	51
3.8. Județul Botoșani	53
3.9. Județul Suceava	55
3.10. Județul Bacău	58
3.11. Județul Iași.....	60

Lista Graficelor

1.Consilii Județene

Figura 1 Situația proiectelor contractate de Consilii Județene în cadrul POR 2014 - 2020	8
Figura 2 Distribuția pe județe a bugetului contractat de Consiliile Județene	9
Figura 3 Domenii de interes la nivel județean	10
Figura 4 Situația bugetului pe domenii la nivel județean	12

2.Municipii

Figura 5 Numărul municipiilor care au contractat proiecte prin POR 2014 - 2020 în cadrul Regiunii Nord-Est.....	16
Figura 6 Situația proiecte contractate pe județe în cadrul POR 2014-2020	16
Figura 7 Distribuția pe județe a bugetului contractat de Municipii	17
Figura 8 Situația proiectelor contractate de municipii.....	18
Figura 9 Situația bugetului nerambursabil contractat de către municipii	19
Figura 10 Domenii de interes la nivel județean	20
Figura 11 Situația bugetului pe domenii la nivel județean	22
Figura 12 Numărul de proiecte contractate de către municipiile din Județul Neamț.....	26
Figura 13 Situația bugetului în cadrul municipii din Județul Neamț	26
Figura 14 Numărul de proiecte contractate pe domenii în Județul Neamț.....	27
Figura 15 Situația bugetului pe domenii de interes în cadrul Județului Neamț.....	28
Figura 16 Numărul de proiecte contractate de către municipiile din Județul Botoșani.....	29
Figura 17 Situația bugetului în cadrul municipiilor din Județul Botoșani.....	29
Figura 18 Numărul de proiecte contractate pe domenii în Județul Botoșani	30
Figura 19 Situația bugetului pe domeniilor de interes în cadrul Județului Botoșani.....	30
Figura 20 Numărul de proiecte contractate de către municipiile din Județul Suceava.....	31
Figura 21 Situația bugetului în cadrul Municipiilor din Județul Suceava	32
Figura 22 Numărul de proiecte pe categorii de domenii în cadrul Județului Suceava	32
Figura 23 Situația bugetului pe domenii de interes în cadrul Județului Suceava.....	33
Figura 24 Numărul de proiecte contractate de către municipiile din Județul Vaslui.....	34
Figura 25 Situația bugetului în cadrul Municipiilor din Județul Vaslui	34
Figura 26 Numărul de proiecte pe categorii de domenii în cadrul Județului Vaslui	35
Figura 27 Situația bugetului pe domenii de interes în cadrul Județului Vaslui	35
Figura 28 Numărul de proiecte contractate de către municipiile din Județul Bacău	36
Figura 29 Situația bugetului în cadrul municipiilor din Județul Bacău.....	36

Figura 30 Numărul de proiecte pe categorii de domenii în cadrul Județului Bacău	37
Figura 31 Situația bugetului pe domeniilor de interes în cadrul Județului Bacău	37
Figura 32 Numărul de proiecte contractate de către municipiile din Județul Iași	38
Figura 33 Situația bugetului în cadrul municipiilor din Județul Iași	38
Figura 34 Numărul de proiecte pe categorii de domenii în cadrul Județului Iași	39
Figura 35 Situația bugetului pe domeniilor de interes în cadrul Județului Iași	39

3.Orașe

Figura 36 Numărul orașelor care au contractat proiecte prin POR 2014-2020 în cadrul Regiunii Nord-Est.....	41
Figura 37 Situația proiectelor contractate pe județe în cadrul POR 2014-2020.....	41
Figura 38 Distribuția pe județe a bugetului contractat de orașe	42
Figura 39 Situația proiectelor contractate de orașe.....	43
Figura 40 Situația bugetului nerambursabil contractat de către orașe.....	44
Figura 41 Domenii de interes la nivel județean	46
Figura 42 Situația bugetului pe domenii la nivel județean	48
Figura 43 Numărul de proiecte contractate de către orașele prezente în județul Neamț.....	51
Figura 44 Situația bugetului orașelor în cadrul județului Neamț	51
Figura 45 Numărul de proiecte pe categorii de domenii în cadrul Județului Neamț.....	52
Figura 46 Situația bugetului pe domenii de interes în cadrul Județului Neamț.....	52
Figura 47 Numărul de proiecte contractate de către orașele prezente în județul Botoșani	53
Figura 48 Situația bugetului în cadrul orașelor din județul Botoșani	53
Figura 49 Numărul de proiecte pe categorii de domenii în cadrul Județului Botoșani	54
Figura 50 Situația bugetului pe domenii de interes în cadrul județului Botoșani.....	54
Figura 51 Numărul de proiecte contractate de către orașele prezente în județul Suceava	55
Figura 52 Situația bugetului orașelor în cadrul județului Suceava.....	55
Figura 53 Numărul de proiecte pe categorii de domenii în cadrul județului Suceava	56
Figura 54 Situația bugetului pe domenii de interes al orașelor în cadrul județului Suceava	57
Figura 55 Numărul de proiecte contractate de către orașele prezente în județul Bacău	58
Figura 56 Situația bugetului orașelor în cadrul județului Bacău.....	58
Figura 57 Numărul de proiecte pe categorii de domenii în cadrul Județului Bacău	59
Figura 58 Situația bugetului pe domenii de interes al orașelor în cadrul județului Bacău.....	59
Figura 59 Situația bugetului în cadrul județului Iași.....	60

Lista Tabelelor

1. Consilii Județene

Tabel 1 Situația bugetului contractat pe Consilii Județene	9
Tabel 2 Situația proiectelor contractate – Eficiență energetică	10
Tabel 3 Situația proiectelor contractate – Patrimoniu cultural	10
Tabel 4 Situația proiectelor contractate – Infrastructură drumuri județene	11
Tabel 5 Situația proiectelor contractate – Sănătate	11
Tabel 6 Situația proiectelor contractate – Servicii sociale	11
Tabel 7 Situația proiectelor contractate – Învățământ, educație	11
Tabel 8 Situația bugetelor pe domenii de interes în cadrul Consiliului Județean Vaslui	12
Tabel 9 Situația bugetelor pe domenii de interes în cadrul Consiliului Județean Bacău	13
Tabel 10 Situația bugetelor pe domenii de interes în cadrul Consiliului Județean Neamț	13
Tabel 11 Situația bugetelor pe domenii de interes în cadrul Consiliului Județean Iași	14
Tabel 12 Situația bugetelor pe domenii de interes în cadrul Consiliului Județean Botoșani	14
Tabel 13 Situația bugetelor pe domenii de interes în cadrul Consiliului Județean Suceava	14

2. Municipii

Tabel 14 Situația bugetului contractat pe județe	17
Tabel 15 Situația bugetului în cadrul celor 16 municipii	19
Tabel 16 Situația proiectelor contractate - Eficiență Energetică	20
Tabel 17 Situația proiectelor contractate - Mobilitate urbană	20
Tabel 18 Situația proiectelor contractate - Spații verzi	20
Tabel 19 Situația proiectelor contractate - Patrimoniul cultural	21
Tabel 20 Situația proiectelor contractate - Sănătate	21
Tabel 21 Situația proiectelor contractate - Comunități urbane marginalizate	21
Tabel 22 Situația proiectelor contractate - Învățământ, educație	21
Tabel 23 Situația bugetelor pe domenii de interes în cadrul Județului Vaslui	23
Tabel 24 Situația bugetelor pe domenii de interes în cadrul Județului Neamț	23
Tabel 25 Situația bugetelor pe domenii de interes în cadrul Județului Bacău	24
Tabel 26 Situația bugetelor pe domenii de interes în cadrul Județului Iași	24
Tabel 27 Situația bugetelor pe domenii de interes în cadrul Județului Botoșani	25
Tabel 28 Situația bugetelor pe domenii de interes în cadrul Județului Suceava	25

3. Orașe

Tabel 29 Situația bugetului în cadrul județelor din Regiunea Nord-Est	42
Tabel 30 Situația bugetului în cadrul celor 22 de orașe	45
Tabel 31 Situația proiectelor contractate - Eficiență Energetică	46
Tabel 32 Situația proiectelor contractate - Mobilitate urbană	46
Tabel 33 Situația proiectelor contractate - Spații verzi	46
Tabel 34 Situația proiectelor contractate - Patrimoniul cultural	46
Tabel 35 Situația proiectelor contractate – Sănătate	47
Tabel 36 Situația proiectelor contractate - Învățământ, educație	47
Tabel 37 Situația proiectelor contractate - Regenerare urbană	47
Tabel 38 Situația bugetelor pe domenii de interes în cadrul județului Neamț	49
Tabel 39 Situația bugetelor pe domenii de interes în cadrul județului Bacău	49
Tabel 40 Situația bugetelor pe domenii de interes în cadrul Județului Iași	49
Tabel 41 Situația bugetelor pe domenii de interes în cadrul Județului Botoșani	50
Tabel 42 Situația bugetelor pe domenii de interes în cadrul Județului Suceava	50
Tabel 43 Situația bugetului în orașele din județul Botoșani	53
Tabel 44 Situația bugetului în orașele din județul Suceava	56
Tabel 45 Situația bugetului în orașele din județul Bacău	59

Sumar metodologic

Această analiză a avut ca obiectiv prezentarea situației proiectelor contractate de către UAT-urile din mediul urban și de către consiliile județene de pe teritoriul României, în cadrul POR 2014-2020 până în luna iunie a anului 2020.

În scopul realizării obiectivului propus, a fost generat un raport din MySmis cu totalitatea proiectelor contractate în cadrul POR 2014-2020 de către cele **3 categorii de UAT-uri**:

- Consilii Județene
- Municipii
- Orașe

Aceste categorii de UAT-uri compun cele 3 părți majore ale analizei de față. În cadrul fiecăreia dintre cele 3 categorii s-a păstrat o coerență metodologică, fiind aplicate aceleași metode de analiză care sunt expuse ulterior.

Metodologia analizei

Într-o primă fază, au fost evaluați 3 indicatori generali, cu scopul de a analiza situația actuală a proiectelor contractate la nivel: național, regional, județean și pe domenii de activitate.

Cei 4 indicatori generali sunt următorii:

- Numărul total de UAT-uri care au contractat proiecte;
- Numărul total de proiecte contractate;
- Valoarea totală a proiectelor contractate;
- Domeniile principale de interes.

Analiza regională

În prima etapă, s-a luat în calcul situația la nivel regional, analizându-se raportul UAT-urilor care au contractat proiecte din totalul UAT-urilor de la nivel regional. Apoi s-a expus situația la nivel comparativ între regiuni.

În a doua etapă, s-a analizat la nivel regional numărul total de proiecte, cât și sumele nerambursabile contractate.

În următoarea etapă, s-au realizat 2 clasamente: un clasament al UAT-urilor de la nivel regional care au contractat cel mai ridicat număr de proiecte și un alt clasament al celor care au contractat cel mai mare buget nerambursabil.

În a patra etapă, au fost analizate prin comparație, sumele contractate de la nivel regional cu bugetul total POR 2014-2020, și situația bugetului contractat de către UAT-uri pe regiuni.

În ultima parte au fost prezentate domeniile de interes, cu numărul aferent al proiectelor și cu valoarea bugetului total nerambursabil contractat, atât la nivel regional.

1. Consilii Județene

ROREG | Asociația Agențiilor
pentru Dezvoltare Regională
din România

1.1. Analiza proiectelor contractate la nivel regional – Consilii Județene

În Regiunea de Dezvoltare **Nord – Est**, sunt **6 Consilii Județene**, ceea ce reprezintă **14,63%** din totalul Consiliilor Județene din România. În cadrul POR 2014 – 2020 toate cele 6 Consilii Județene au **contractat proiecte**, regiunea fiind plasată pe același nivel cu **media națională de 12,57%** din totalul proiectelor contractate.

Media de proiecte **contracte/Consiliu Județean** este de **7**. Situația celor 6 Consilii Județene raportată la această medie de proiecte contractate pe regiune este:

1. **Consiliul Județean Iași:** 27,91% - 12 proiecte;
2. **Consiliul Județean Vaslui:** 20,93% - 9 proiecte;
3. **Consiliul Județean Neamț:** 18,60 - 8 proiecte;
4. **Consiliul Județean Bacău:** 16,28% - 7 proiecte;
5. **Consiliul Județean Botoșani:** 11,63% - 5 proiecte;
6. **Consiliul Județean Suceava:** 4,65% - 2 proiecte,;

Situația proiectelor contractate pe Consilii Județene în cadrul POR 2014 - 2020

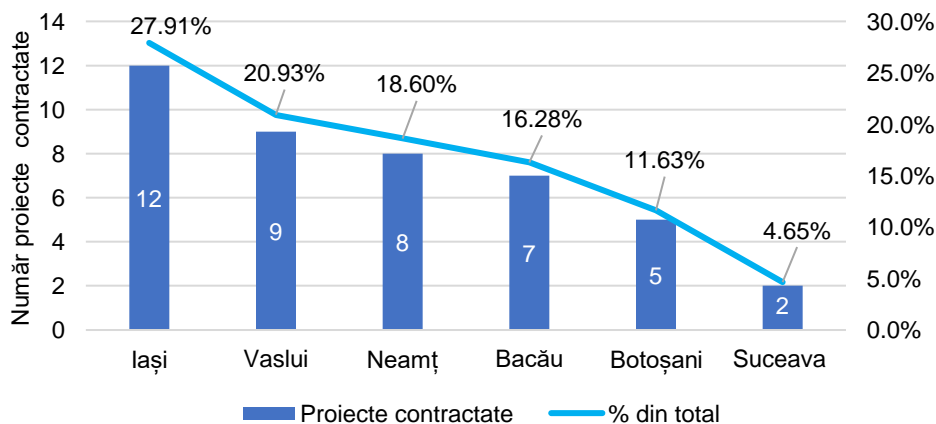


Figura 1 Situația proiectelor contractate de Consilii Județene în cadrul POR 2014 - 2020

În cadrul POR 2014 – 2020 au fost contractate de către **Consiliile Județene Nord – Est** un număr de **43 de proiecte**, plasând Regiunea **Nord – Est** pe locul **V** la nivel național.

1.2.Situația bugetului contractat

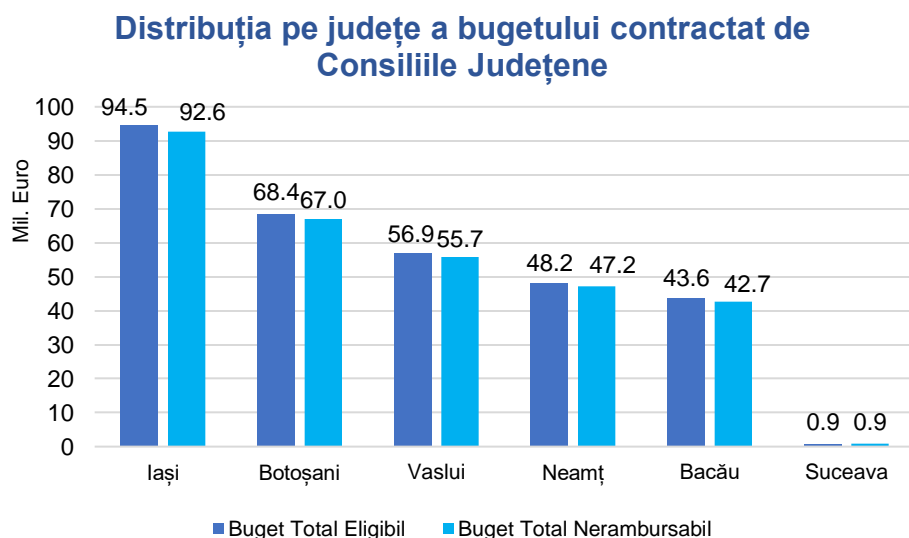


Figura 2 Distribuția pe județe a bugetului contractat de Consiliile Județene

Consiliile Județene din cele 6 județe au contractat prin POR 2014-2020 un **buget total eligibil – 312 mil Euro** din care **306 mil Euro buget total nerambursabil**.

Media buget total nerambursabil contract la nivel regional de consilii județene – **301 mil Euro**.

Situația bugetului total nerambursabil contractat la nivel județean poate fi observată în tabelul următor:

Consiliu Județean	Buget total eligibil (Euro)	Buget total nerambursabil (Euro)	% din totalul contractat la nivelul Regiunii Nord-Est	% din bugetul contractat la nivel național	% din bugetul POR 2014 - 2020
Iași	94.523.469	92.632.999	30,25%	3,84%	1,12%
Botoșani	68.368.003	67.000.568	21,88%	2,78%	0,81%
Vaslui	56.853.075	55.716.014	18,20%	2,31%	0,68%
Neamț	48.187.183	47.223.440	15,42%	1,96%	0,57%
Bacău	43.561.006	42.689.783	13,94%	1,77%	0,52%
Suceava	937.884	919.106	0,30%	0,04%	0,01%

Tabel 1 Situația bugetului contractat pe Consilii Județene

Consiliul Județean **Iași** este plasat **pe primul loc, 30,25%** din totalul bugetului nerambursabil contractat la nivelul **Regiunii Nord-Est** prin POR 2014-2020.

Bugetul total nerambursabil contractat de către Consiliile Județene din Regiunea Nord-Est reprezintă **12,71%** din bugetul total nerambursabil contractat la nivel național prin POR 2014-2020 și **3,71%** din bugetul POR 2014-2020.

Media bugetului nerambursabil/județ din cadrul regiunii – **51,03 mil Euro**, sub media bugetului:

1. Neamț;
2. Bacău;
3. Suceava;

1.3.Domenii de interes la nivel județean

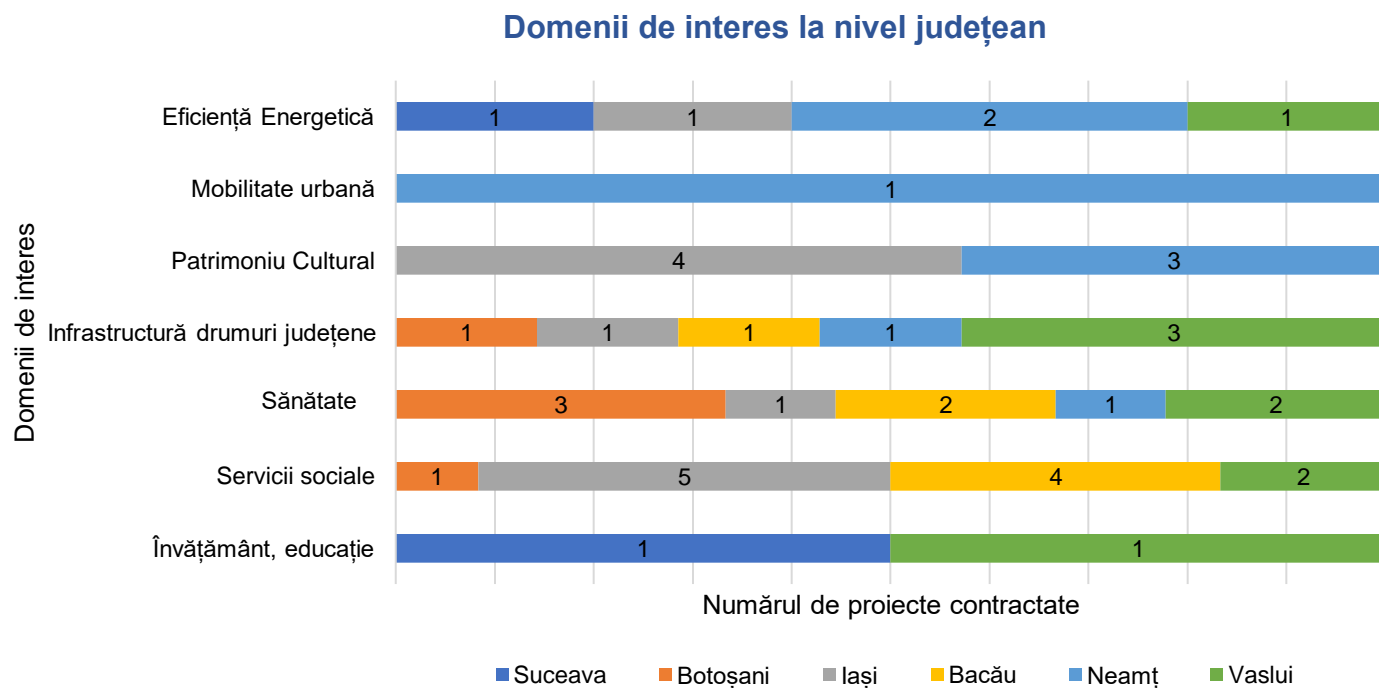


Figura 3 Domenii de interes la nivel județean

1.Eficiență energetică: 4 din 6 Consilii Județene au contractat proiecte în cadrul acestui domeniu, 5 proiecte în total.

Consilii Județene	Număr de proiecte	% din numărul de proiecte
Neamț	2	40%
Vaslui	1	20%
Iași	1	20%
Suceava	1	20%

Tabel 2 Situația proiectelor contractate – Eficiență energetică

3.Patrimoniu cultural: 2 din 6 Consilii Județene au contractat proiecte în cadrul acestui domeniu, 7 proiecte în total.

Consilii Județene	Număr de proiecte	% din numărul de proiecte
Iași	4	70%
Neamț	3	30%

Tabel 3 Situația proiectelor contractate – Patrimoniu cultural

3.Mobiitate urbană: Consiliu Județean Neamț a contractat un singur proiect pe acest domeniu de interes în POR 2014-2020.

3. Infrastructură drumuri județene: 5 din cele 6 Consilii Județene au contractat proiecte pe acest domeniu în cadrul POR 2014-2020, un număr total de 7 proiecte în total.

Consilii Județene	Număr de proiecte	% din numărul de proiecte
Vaslui	3	42,86%
Botoșani	1	14,29%
Iași	1	14,29%
Bacău	1	14,29%
Neamț	1	14,29%

Tabel 4 Situația proiectelor contractate – Infrastructură drumuri județene

4. Sănătate: 5 din 6 Consilii Județene au contractat proiecte în cadrul acestui domeniu, 9 proiecte în total.

Consilii Județene	Număr de proiecte	% din numărul de proiecte
Botoșani	3	33,4%
Bacău	2	22,2%
Vaslui	2	22,2%
Iași	1	11,1%
Neamț	1	11,1%

Tabel 5 Situația proiectelor contractate – Sănătate

5. Servicii sociale: 4 din 6 Consilii Județene au contractat proiecte în cadrul acestui domeniu, 12 proiecte în total.

Consilii Județene	Număr de proiecte	% din numărul de proiecte
Iași	5	41,7%
Bacău	4	33,3%
Vaslui	2	16,7%
Botoșani	1	8,3%

Tabel 6 Situația proiectelor contractate – Servicii sociale

6. Învățământ, educație: 2 din 6 Consilii Județene au contractat proiecte în cadrul acestui domeniu, 2 proiecte în total.

Consilii Județene	Număr de proiecte	% din numărul de proiecte
Suceava	1	50%
Vaslui	1	50%

Tabel 7 Situația proiectelor contractate – Învățământ, educație

În cadrul celor 6 județe ale Regiunii Nord-Est se poate observa că un **procent majoritar** dintre Consilii Județene au contract proiecte pentru **2 domenii principale**:

- **Servicii sociale – 12** de proiecte,
- **Sănătate – 9** de proiecte.

Cele 2 domenii de interes principale reprezintă 48,83% din totalul proiectelor contractate.

1.4. Situația bugetului pe domenii la nivel județean

Situația bugetului pe domenii la nivel județean

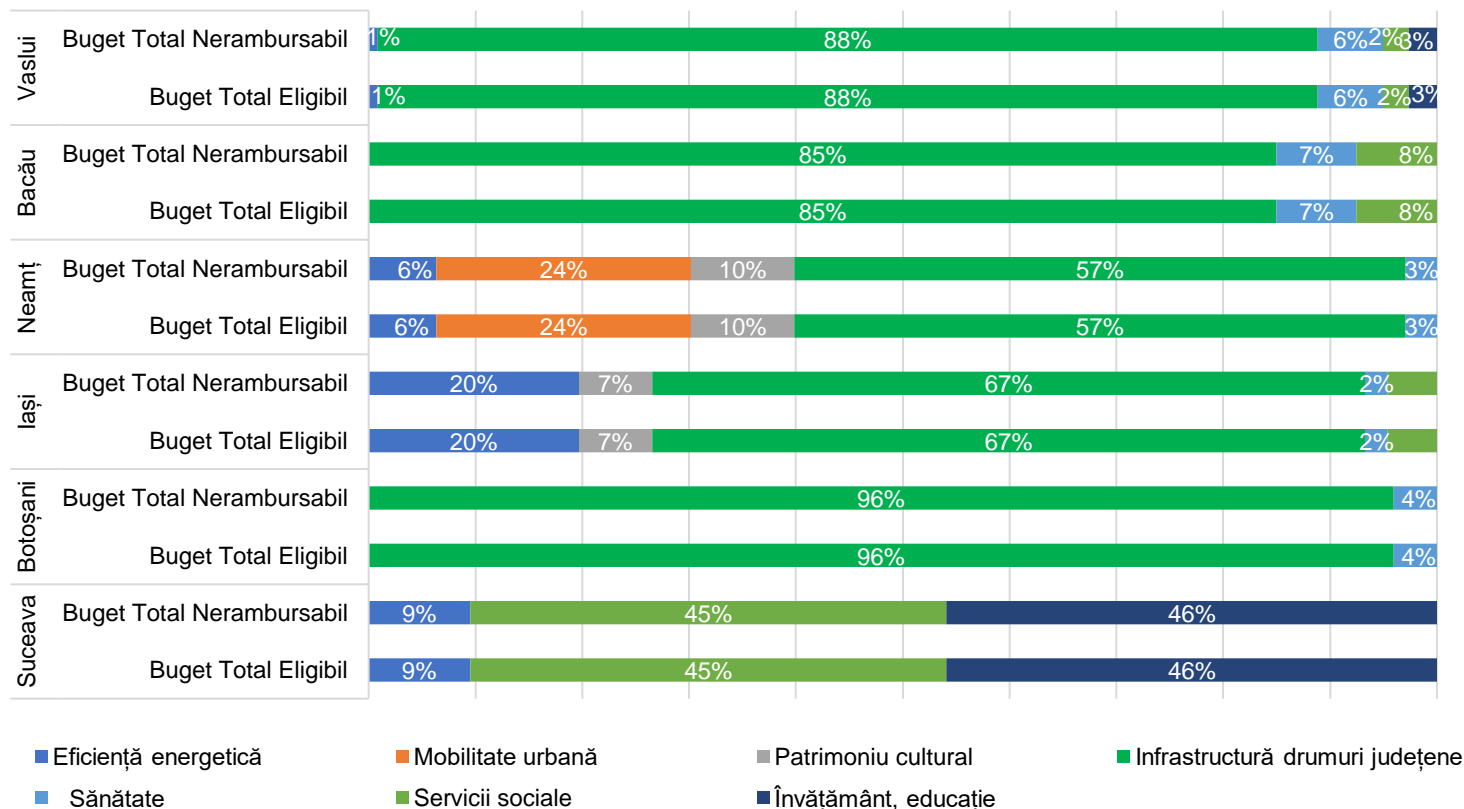


Figura 4 Situația bugetului pe domenii la nivel județean

1. Consiliu Județean Vaslui

Domeniu de interes	Buget total eligibil (Euro)	Buget total nerambursabil (Euro)	% din totalul contractat la nivelul județului
Infrastructură drumuri județene	50.030.635	49.030.022	88%
Sănătate	3.483.350	3.413.683	6,13%
Învățământ, educație	1.493.247	1.463.382	2,63%
Servicii sociale	1.373.906	1.346.427	2,42%
Eficiență energetică	471.936	462.497	0,83%

Tabel 8 Situația bugetelor pe domenii de interes în cadrul Consiliului Județean Vaslui

Consiliul Județean Vaslui a contactat proiecte în **5 domenii de interes**. Principalul domeniu de interes care a contractat cel mai ridicat buget este - **Infrastructură drumuri Județene**, urmat de domeniul **Sănătate**. **Cele 2 domenii** au contractat un buget total eligibil în valoarea de 53,513 mil € din care buget **total nerambursabil 52,443 mil € - 94,1%** din totalul bugetului contractat de **Consiliul Județean Vaslui**.

2. Consiliul Județean Bacău

Domeniu de interes	Buget total eligibil (Euro)	Buget total nerambursabil (Euro)	% din totalul contractat la nivelul județului
Infrastructură drumuri județene	37.022.493	36.282.041	84,99%
Servicii sociale	3.288.592	3.222.819	7,55%
Sănătate	3.249.920	3.184.922	7,46%

Tabel 9 Situația bugetelor pe domenii de interes în cadrul Consiliului Județean Bacău

Consiliul Județean Bacău a contactat proiecte în **3 domenii de interes**. **Principalul domeniu de interes** care a contractat cel mai ridicat buget este - **Infrastructură drumuri Județene**, urmat de domeniul **Servicii sociale**. **Cele 2 domenii** au contractat un buget total eligibil în valoarea de 40,311 mil € din care buget **total nerambursabil 39,504 mil € - 92,5%** din totalul bugetului contractat de **Consiliul Județean Bacău**.

3. Consiliul Județean Neamț

Domeniu de interes	Buget total eligibil (Euro)	Buget total nerambursabil (Euro)	% din totalul contractat la nivelul județului
Infrastructură drumuri județene	27.596.752	27.044.817	57,27%
Mobilitate urbană	11.511.653	11.281.419	23,89%
Patrimoniu cultural	4.637.747	4.544.992	9,62%
Eficiență energetică	3.042.303	2.981.457	6,31%
Sănătate	1.398.726	1.370.752	2,90%

Tabel 10 Situația bugetelor pe domenii de interes în cadrul Consiliului Județean Neamț

Consiliul Județean Neamț a contactat proiecte în **5 domenii de interes**. **Principalul domeniu de interes** care a contractat cel mai ridicat buget este - **Infrastructură drumuri Județene**, urmat de domeniul **Mobilitate urbană**. **Cele 2 domenii** au contractat un buget total eligibil în valoarea de 39,108 mil € din care buget **total nerambursabil 38,326 € - 81,16%** din totalul bugetului contractat de **Consiliul Județean Neamț**.

4. Consiliul Județean Iași

Domeniu de interes	Buget total eligibil (Euro)	Buget total nerambursabil (Euro)	% din totalul contractat la nivelul județului
Infrastructură drumuri județene	63.094.606	61.832.714	66,75%
Eficiență energetică	18.600.408	18.228.400	19,68%
Patrimoniu cultural	6.475.056	6.345.555	6,85%
Servicii sociale	4.337.725	4.250.969	4,59%
Sănătate	2.015.672	1.975.359	2,13%

Tabel 11 Situația bugetelor pe domenii de interes în cadrul Consiliului Județean Iași

Consiliul Județean Iași a contactat proiecte în **5 domenii de interes**. **Principalul domeniu de interes** care a **contractat cel mai ridicat buget** este - **Infrastructură drumuri Județene**, urmat de domeniul **Eficiență energetică**. **Cele 2 domenii** au contractat un buget total eligibil în valoarea de 81,695 mil € din care buget **total nerambursabil 80,061 mil € - 86,4%** din totalul bugetului contractat de **Consiliul Județean Iași**.

5. Consiliul Județean Botoșani

Domeniu de interes	Buget total eligibil (Euro)	Buget total nerambursabil (Euro)	% din totalul contractat la nivelul județului
Infrastructură drumuri județene	64.862.635	63.565.382	95,93%
Sănătate	2.750.121	2.695.118	4,07%

Tabel 12 Situația bugetelor pe domenii de interes în cadrul Consiliului Județean Botoșani

Consiliul Județean Botoșani a contactat proiecte în **2 domenii de interes**. **Principalul domeniu de interes** care a **contractat cel mai ridicat buget** este - **Infrastructură drumuri Județene**.

6. Consiliul Județean Suceava

Domeniu de interes	Buget total eligibil (Euro)	Buget total nerambursabil (Euro)	% din totalul contractat la nivelul județului
Învățământ, educație	777.167	761.624	45,90%
Servicii sociale	755.247	740.067	44,61%
Eficiență energetică	160.695	157.481	9,49%

Tabel 13 Situația bugetelor pe domenii de interes în cadrul Consiliului Județean Suceava

Consiliul Județean Suceava a contactat proiecte în **3 domenii de interes**. **Principalul domeniu de interes** care a **contractat cel mai ridicat buget** este - **Învățământ, educație**.

2. Municipii

ROREG | Asociația Agențiilor
pentru Dezvoltare Regională
din România

2.1. Analiza proiectelor contractate la nivel regional – Municipii

Numărul municipiilor care au contractat proiecte prin POR 2014 - 2020 în cadrul Regiunii Nord-Est

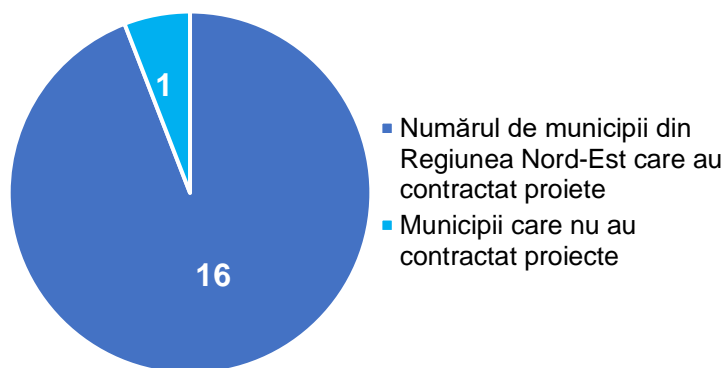


Figura 5 Numărul municipiilor care au contractat proiecte prin POR 2014 - 2020 în cadrul Regiunii Nord-Est

În Regiunea de Dezvoltare **Nord-Est** sunt 17 municipii, ceea ce reprezintă 16,5% din totalul municipiilor din România. Din totalul celor 17 municipii de la nivel regional (Fig.1), **94,11%** au **contractat** proiecte în cadrul **POR 2014- 2020**.

Situația proiecte contractate pe județe în cadrul POR 2014-2020

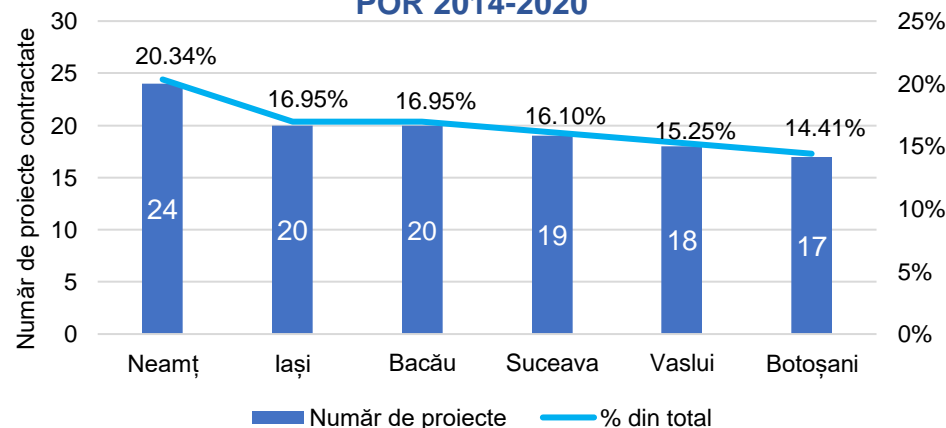


Figura 6 Situația proiecte contractate pe județe în cadrul POR 2014-2020

Municipiile din cele **6 județe** ale **Regiunii Nord-Est** au contractat **118 proiecte**, plasând Regiunea Nord-Est **pe locul V la nivel național**.

Media de proiecte **contractate/județ** este de **20**, situația pe județe este următoarea:

1. **Județul Neamț**: 20,34% - 24 de proiecte;
2. **Județul Iași**: 16,95% - 20 de proiecte;
3. **Județul Bacău**: 16,95% - 20 de proiecte;
4. **Județul Suceava**: 16,10% - 19 proiecte;
5. **Județul Vaslui**: 15,25% - 18 proiecte;
6. **Județul Botoșani**: 14,41% - 17 proiecte.

2.2.Situația bugetului contractat

Distribuția pe județe a bugetului contractat de Municipii

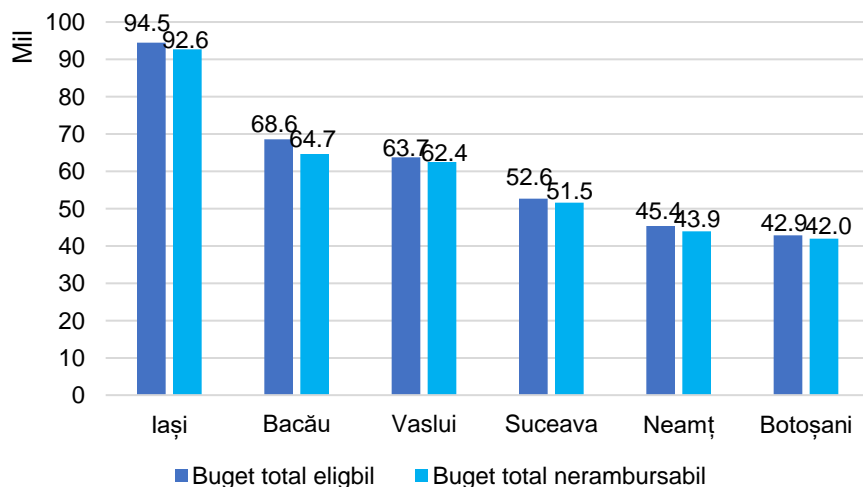


Figura 7 Distribuția pe județe a bugetului contractat de Municipii

Municipiile din cele 6 județe au contractat prin POR 2014-2020 un **buget total eligibil – 367.60 mil Euro** din care **357.12 mil Euro buget total nerambursabil**.

Media buget total nerambursabil contract la nivel regional de municipii – **401,57 mil Euro**.

Situația bugetului total nerambursabil contractat la nivel județean poate fi observată în tabelul următor:

Județ	Buget total eligibil (Euro)	Buget total nerambursabil (Euro)	% din totalul contractat la nivelul Regiunii Nord-Est	% din bugetul contractat la nivel național	% din bugetul POR 2014 - 2020
Iași	94.487.036	92.597.295	25,93%	2,9%	1,1%
Bacău	68.617.411	64.707.725	18,1%	2,0%	0,77%
Vaslui	63.680.102	62.404.219	17,5%	1,9%	0,74%
Suceava	52.606.230	51.535.200	14,4%	1,6%	0,61%
Neamț	45.352.881	43.878.994	12,3%	1,4%	0,52%
Botoșani	42.860.104	42.002.902	11,8%	1,3%	0,50%

Tabel 14 Situația bugetului contractat pe județe

Județul **Iași** este plasat **pe primul loc, 25,9%** din totalul bugetului nerambursabil contractat la nivelul **Regiunii Nord-Est** prin POR 2014-2020.

Bugetul total nerambursabil contractat de către municipiile din Regiunea Nord-Est reprezintă **11,29%** din bugetul total nerambursabil contractat la nivel național prin POR 2014-2020 și **4.26%** din bugetul POR 2014-2020.

Media bugetului nerambursabil/județ din cadrul regiunii – **59,52 mil Euro**, sub media bugetului:

4. Suceava;
5. Neamț;
6. Botoșani.



UNIUNEA EUROPEANĂ



2.3. Situația proiectelor contractate de municipii

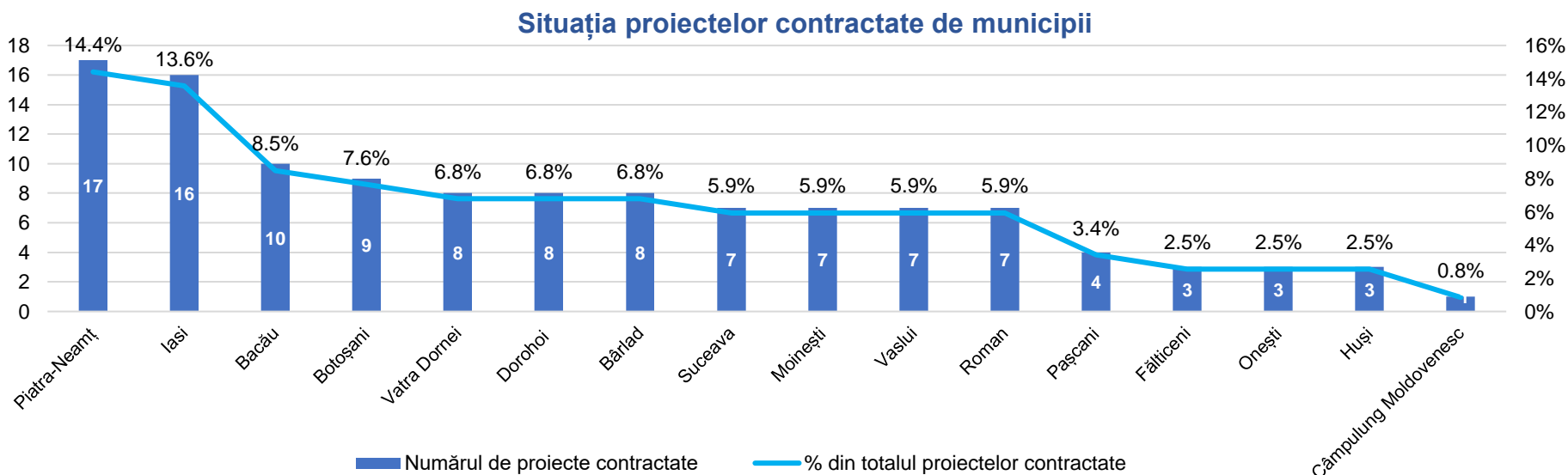


Figura 8 Situația proiectelor contractate de municipii

Municipiul Piatra Neamț a contractat un număr de 17 proiecte – 14,4% din totalul Regiunii Nord-Est.

Media proiectelor contractate/municipiu este de 7 proiecte, situația celor 16 este:

1. **Municipiul Piatra Neamț:** 17 proiecte – 14,4%, **peste media**;
2. **Municipiul Iași:** 16 proiecte – 13,6%, **peste media**;
3. **Municipiul Bacău:** 10 proiecte – 8,5%, **peste media**;

4. **Municipiul Botoșani:** 9 proiecte – 7,6% **peste media**;
5. **3 Municipii: Vatra Dornei, Dorohoi, Bârlad,** fiecare dintre cele 3 municipii a contractat 8 proiecte - 6,8%, **peste media**;
6. **4 Municipii: Suceava, Moinești, Vaslui, Roman,** fiecare dintre cele 4 municipii a contractat un număr de 7 proiecte - 6,8%, **egale cu media**;
7. **Municipiul Pașcani:** 4 proiecte – 3,4%, **sub media**

8. **3 Municipii: Fălticeni, Onești, Huși,** fiecare dintre cele 3 municipii a contractat un număr de 3 proiecte - 2,5%, **sub medie**;
9. **Municipiul Câmpulung Moldovenesc** : un proiect– 0,8%, **sub medie**.

2.4. Situația bugetului contractat de către municipii

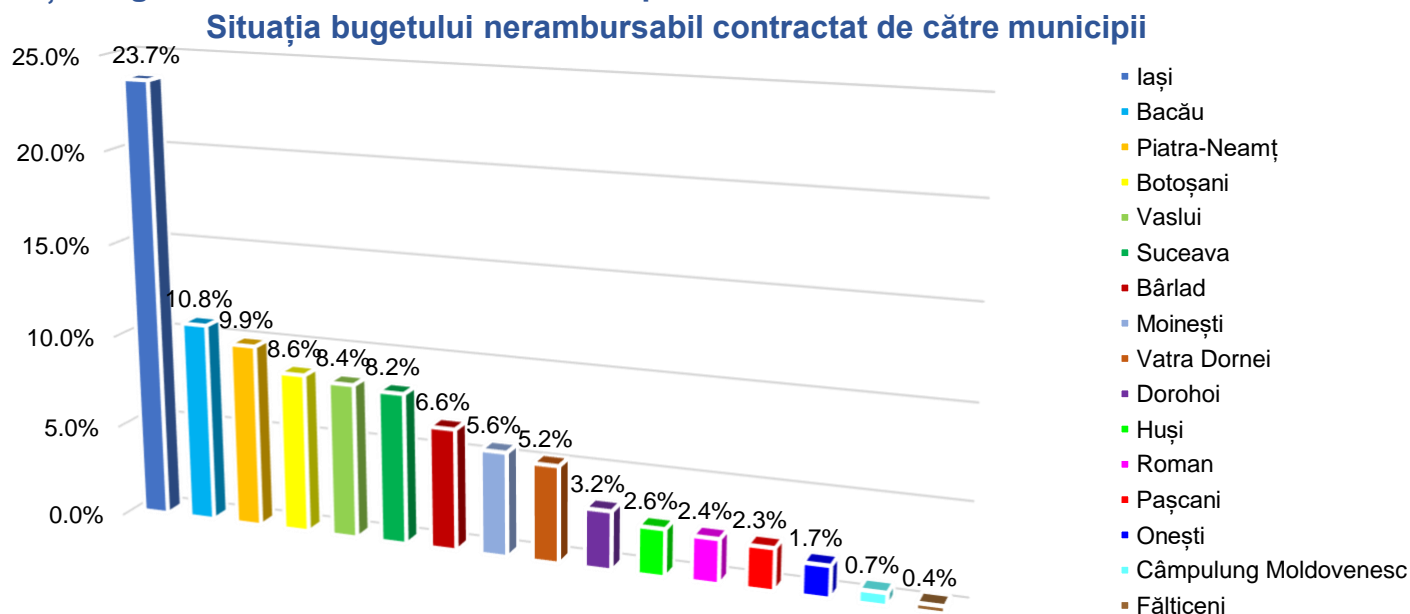


Figura 9 Situația bugetului nerambursabil contractat de către municipii

Municipiul Iași are cel mai mare buget nerambursabil contractat (Fig. 5), situația bugetului celor 16 municipii se regăsește în Tabelul 2:

Municipiu	Buget total eligibil (Euro)	Buget total nerambursabil (Euro)	% din totalul contractat la nivelul regiunii Nord-Est	% din totalul contractat la nivel național prin POR 2014 - 2020	% din totalul bugetului POR 2014 - 2020
Iași	86.244.051	84.519.170	23,67%	2,6%	1,01%
Bacău	41.867.167	38.528.198	10,79%	1,2%	0,46%
Piatra-Neamț	36.089.550	35.367.759	9,90%	1,1%	0,42%
Botoșani	31.373.303	30.745.837	8,61%	1,0%	0,37%
Vaslui	30.469.972	29.860.572	8,36%	0,9%	0,36%
Suceava	29.772.191	29.176.747	8,17%	0,9%	0,35%
Bârlad	23.908.254	23.427.808	6,56%	0,7%	0,28%
Moinești	20.541.410	20.094.870	5,63%	0,6%	0,24%
Vatra Dornei	19.059.770	18.659.669	5,22%	0,6%	0,22%
Dorohoi	11.486.802	11.257.066	3,15%	0,4%	0,13%
Huși	9.301.877	9.115.840	2,55%	0,3%	0,11%
Roman	9.263.332	8.511.236	2,38%	0,3%	0,10%
Pașcani	8.242.985	8.078.126	2,26%	0,3%	0,10%
Onești	6.208.835	6.084.658	1,70%	0,2%	0,07%
Câmpulung Moldovenesc	2.444.931	2.396.033	0,67%	0,1%	0,03%
Fălticeni	1.329.339	1.302.752	0,36%	0,04%	0,02%

Tabel 15 Situația bugetului în cadrul celor 16 municipii

Media bugetului total nerambursabil/municipiu este de 22,32 mil Euro. Peste această medie sunt 7 Municipii - Iași, Bacău, Piatra-Neamț, Botoșani, Vaslui, Suceava, Bârlad.

2.5. Domenii de interes la nivel județean

Domenii de interes la nivel județean

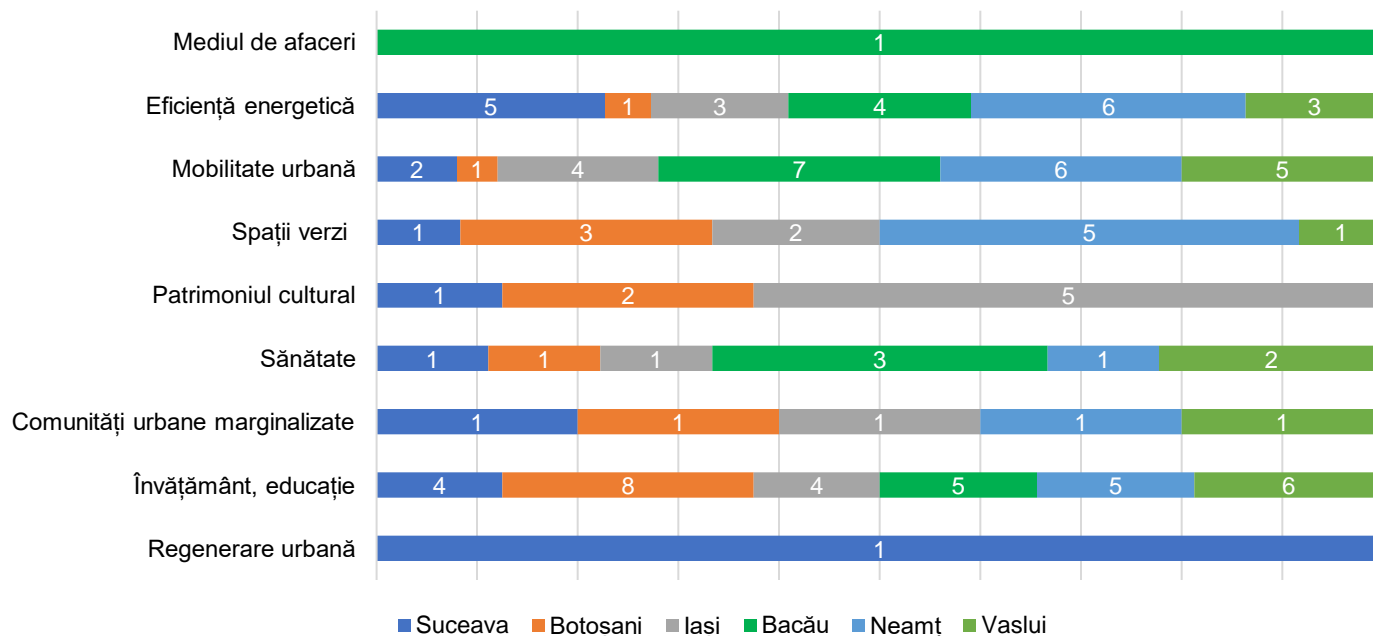


Figura 10 Domenii de interes la nivel județean

1. Mediul de afaceri: Județul Bacău a contractat **un singur proiect** în cadrul acestui domeniu de interes în POR 2014-2020;

2. Eficiență Energetică: Toate cele 6 județe au contractat proiecte în cadrul acestui domeniu, 22 de proiecte în total

Județe	Număr de proiecte	% din totalul proiectelor/ domeniu
Bacău	7	31,8%
Neamț	6	27,3%
Vaslui	5	22,7%
Iași	4	18,2%
Suceava	2	9,09%
Botoșani	1	4,5%

Tabel 16 Situația proiectelor contractate - Eficiență Energetică

3. Mobilitate urbană: Toate cele 6 județe au contractat proiecte în cadrul acestui domeniu de interes, 26 de proiecte în total.

Județe	Număr de proiecte	% din totalul proiectelor/ domeniu
Bacău	7	31,8%
Neamț	6	27,3%
Vaslui	5	22,7%
Iași	4	18,2%
Suceava	2	9,09%
Botoșani	1	4,5%

Tabel 17 Situația proiectelor contractate - Mobilitate urbană

4. Spații verzi: 5 județe au contractat proiecte în cadrul acestui domeniu, 10 proiecte în total

Județe	Număr de proiecte	% din totalul proiectelor/ domeniu
Bacău	7	31,8%
Neamț	6	27,3%
Vaslui	5	22,7%
Iași	4	18,2%
Suceava	2	9,09%

Tabel 18 Situația proiectelor contractate - Spații verzi

5.Patrimoniul cultural: 3 din cele 6 județe au contractat proiecte în cadrul acestui domeniu de interes, 8 proiecte în total.

Județe	Număr de proiecte	% din totalul proiectelor/ domeniu
Iași	5	71,4%
Suceava	1	14,2%
Botoșani	1	14,2%

Tabel 19 Situația proiectelor contractate - Patrimoniul cultural

6.Sănătate Toate cele 6 județe au contractat proiecte în cadrul acestui domeniu de interes, 9 de proiecte în total.

Județe	Număr de proiecte	% din totalul proiectelor/ domeniu
Bacău	3	33,3%
Vaslui	2	22,2%
Suceava	1	11,1%
Botoșani	1	11,1%
Iași	1	11,1%
Neamț	1	11,1%

Tabel 20 Situația proiectelor contractate - Sănătate

7.Comunități urbane marginalizate: 5 din cele 6 județe au contractat proiecte în cadrul acestui domeniu, 5 proiecte în total.

Județe	Număr de proiecte	% din totalul proiectelor/do meniu
Suceava	1	20%
Botoșani	1	20%
Iași	1	20%
Neamț	1	20%
Vaslui	1	20%

Tabel 21 Situația proiectelor contractate - Comunități urbane marginalizate

8.Învățământ, educație: Toate cele 6 județe au contractat proiecte în cadrul acestui domeniu de interes, 32 de proiecte în total.

Județe	Număr de proiecte	% din totalul proiectelor/domeniu
Botoșani	8	25%%
Vaslui	6	18,7%
Bacău	5	15,6%
Neamț	5	15,6%
Suceava	4	12,5%
Iași	4	12,5%

Tabel 22 Situația proiectelor contractate - Învățământ, educație

9.Regenerare urbană: Județul Suceava a contractat **un singur proiect** în cadrul acestui domeniu de interes în POR 2014-2020;

În cadrul celor 6 județe ale Regiunii Nord-Est se poate observa că un **procent majoritar** dintre municipii au contract proiecte pentru **2 domenii principale:**

- **Învățământ, educație – 32** de proiecte,
- **Mobilitate urbană – 25** de proiecte.

Cele 2 domenii de interes principale reprezintă **48,30% din totalul proiectelor** contractate.

2.6. Situația bugetului pe domenii la nivel județean

Situația bugetului pe domenii la nivel județean

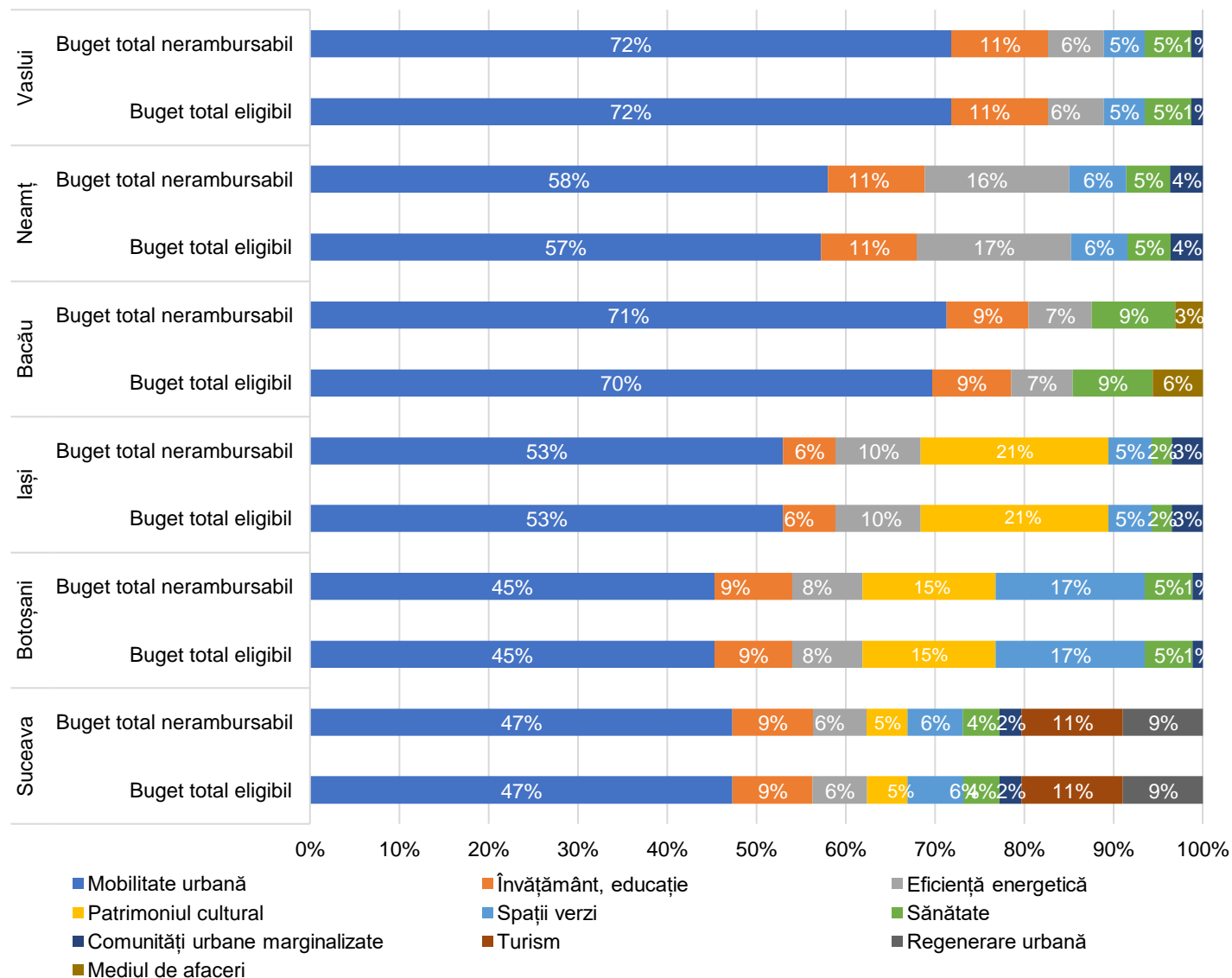


Figura 11 Situația bugetului pe domenii la nivel județean

Din grafic se poate observa că **Județul Suceava a contractat proiecte în cele mai multe domenii de interes**, situația bugetului în cadrul celor 6 județe este:

1. Vaslui

Domeniu de interes	Buget total eligibil (Euro)	Buget total nerambursabil (Euro)	% din totalul contractat la nivelul județului
Mobilitate urbană	45.752.156	44.835.788	71,8%
Eficiență energetică	3.976.541	3.896.595	6,2%
Învățământ, educație	6.891.934	6.753.554	10,8%
Spații verzi	2.910.540	2.852.329	4,6%
Sănătate	3.350.694	3.283.680	5,3%
Comunități urbane marginalizate	798.239	782.274	1,3%

Tabel 23 Situația bugetelor pe domenii de interes în cadrul Județului Vaslui

Județul Vaslui este județul care a **contactat** proiecte în **6 domenii de interes**. **Principalul domeniu de interes** care a **contractat cel mai ridicat buget** este - **Mobilitate urbană**, urmat de domeniul **Eficiență Energetică**. Cele 2 domenii au contractat un buget total eligibil în valoarea de 49,729 mil Euro din care **buget total nerambursabil – 48,723 mil Euro - 78,1%** din totalul bugetului contractat la nivelul **Județului Vaslui**.

2. Neamț

Domeniu de interes	Buget total eligibil (Euro)	Buget total nerambursabil (Euro)	% din totalul contractat la nivelul județului
Mobilitate urbană	25.976.446	25.456.917	58,0%
Eficiență energetică	7.833.306	7.109.811	16,2%
Învățământ, educație	4.849.679	4.752.686	10,8%
Spații verzi	2.865.071	2.807.769	6,4%
Sănătate	2.209.038	2.164.857	4,9%
Comunități urbane marginalizate	1.619.342	1.586.955	3,6%

Tabel 24 Situația bugetelor pe domenii de interes în cadrul Județului Neamț

Județul Neamț a **contactat** proiecte în **6 domenii de interes**. **Principalul domeniu de interes** care a **contractat cel mai ridicat buget** este - **Mobilitate urbană**, urmat de domeniul **Patrimoniul cultural**. Cele 2 domenii au contractat un buget total eligibil în valoarea 33,809 mil Euro din care **un buget total nerambursabil** în valoarea de **35,566 mil Euro - 74,2%** din totalul bugetului contractat la nivelul **Județului Neamț**.

3. Bacău

Domeniu de interes	Buget total eligibil (Euro)	Buget total nerambursabil (Euro)	% din totalul contractat la nivelul județului
Mobilitate urbană	47.819.923,13	46.141.339,87	71,3%
Sănătate	6.180.627,89	6.057.015,33	9,4%
Învățământ, educație	6.070.787,51	5.949.371,70	9,2%
Eficiență energetică	4.720.269,43	4.590.152,15	7,1%
Mediul de afaceri	3.825.803,68	1.969.846,63	3,0%

Tabel 25 Situația bugetelor pe domenii de interes în cadrul Județului Bacău

Județul Bacău a **contactat** proiecte în **5 domenii de interes**. **Principalul domeniu de interes** care a **contractat cel mai ridicat buget** este - **Mobilitate urbană**, urmat de domeniul **Sănătate**. Cele 2 domenii au contractat un buget total eligibil în valoarea de 54 mil Euro din care **buget total nerambursabil 52.198 mil Euro - 80,7%** din totalul bugetului contractat la nivelul **Județului Bacău**.

4. Iași

Domeniu de interes	Buget total eligibil (Euro)	Buget total nerambursabil (Euro)	% din totalul contractat la nivelul județului
Mobilitate urbană	50.071.294	49.069.868	53,0%
Patrimoniul cultural	19.829.109	19.432.527	21,0%
Eficiență energetică	9.011.887	8.831.649	9,5%
Învățământ, educație	5.578.117	5.466.555	5,9%
Spații verzi	4.602.814	4.510.758	4,9%
Comunități urbane marginalizate	3.259.244	3.194.059	3,4%
Sănătate	2.134.570	2.091.879	2,3%

Tabel 26 Situația bugetelor pe domenii de interes în cadrul Județului Iași

Județul Iași a **contactat** proiecte în **7 domenii de interes**. **Principalul domeniu de interes** care a **contractat cel mai ridicat buget** este - **Mobilitate urbană**, urmat de domeniul **Patrimoniul cultural**. Cele 2 domenii au contractat un buget total eligibil în valoarea de 69.9 mil Euro din care un **buget total nerambursabil de 68.502 mil Euro - 74%** din totalul bugetului contractat la nivelul **Județului Iași**.

5. Botoșani

Domeniu de interes	Buget total eligibil (Euro)	Buget total nerambursabil (Euro)	% din totalul contractat la nivelul județului
Mobilitate urbană	18.876.038	18.498.517	44,0%
Spații verzi	6.982.798	6.843.142	16,3%
Patrimoniul cultural	6.208.025	6.083.865	14,5%
Învățământ, educație	4.839.152	4.742.369	11,3%
Eficiență energetică	3.261.410	3.196.182	7,6%
Sănătate	2.210.899	2.166.681	5,2%
Comunități urbane marginalizate	481.783	472.148	1,1%

Tabel 27 Situația bugetelor pe domenii de interes în cadrul Județului Botoșani

Județul Botoșani a **contactat** proiecte în **7 domenii de interes**. **Principalul domeniu de interes** care a **contractat cel mai ridicat buget** este - **Mobilitate urbană**, urmat de domeniul **Spații verzi**. Cele 2 domenii cu un buget total eligibil în valoarea de 25,858 mil Euro din care un **buget total nerambursabil 25,341 mil Euro - 60,3%** din totalul bugetului contractat la nivelul **Județului Botoșani**

6. Județul Suceava

Domeniu de interes	Buget total eligibil (Euro)	Buget total nerambursabil (Euro)	% din totalul contractat la nivelul județului
Mobilitate urbană	25.456.526	24.947.396	48,4%
Turism	6.110.088	5.987.886	11,6%
Regenerare urbană	4.794.389	4.698.502	9,1%
Învățământ, educație	3.647.370	3.574.423	6,9%
Spații verzi	3.350.007	3.283.007	6,4%
Eficiență energetică	3.267.539	3.183.283	6,2%
Patrimoniul cultural	2.444.931	2.396.033	4,6%
Sănătate	2.210.617	2.166.404	4,2%
Comunități urbane marginalizate	1.324.762	1.298.267	2,5%

Tabel 28 Situația bugetelor pe domenii de interes în cadrul Județului Suceava

Județul Suceava a **contactat** proiecte în **9 domenii de interes**. **Principalul domeniu de interes** care a **contractat cel mai ridicat buget** este - **Mobilitate urbană**, urmat de domeniul **Turism**. **Cele 2 domenii** au contractat un buget total eligibil – 31.566 mil Euro din care un **buget total nerambursabil – 30.945 mil Euro - 60%** din total bugetului nerambursabil contractat în județ **Suceava**

2.7. Județul Neamț

Municipiile din județul **Neamț** au **contractat 24 de proiecte** în POR 2014 - 2020.

Județul Neamț este pe **primul loc** la numărul de proiecte contractate în Regiunea Nord-Est, **peste media** de 20 de proiecte contractate/județ din cadrul Regiunii și **peste media de la nivel național de 26 de proiecte** contractate la nivelul celor 41 de județe ale României.

Numărul de proiecte contractate de către municipiile din Județul Neamț

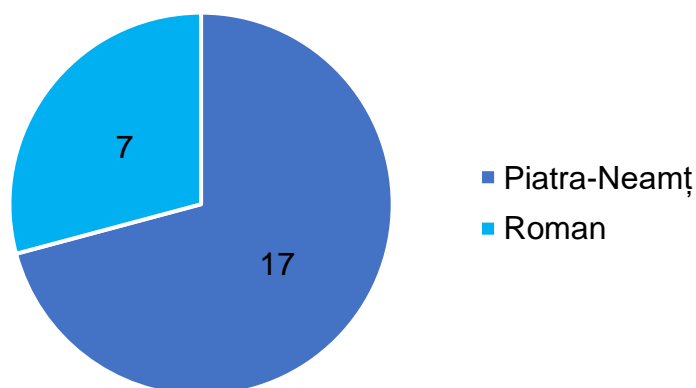


Figura 12 Numărul de proiecte contractate de către municipiile din Județul Neamț

Municipiul Piatra-Neamț a contractat cele mai multe proiecte – 17 – 70,83% din **totalul** proiectelor **contractate** în Județul **Neamț**. Municipiul este **peste media** de **7 proiecte contractate/municipiu** în cadrul Regiunii Nord-Est urmat de:

- **Municipiul Roman**: 29,16% - **7 proiecte** contractate, numărul de proiecte contractate de acest Municipiu fiind egal cu media de la nivelul regiunii

Situația bugetului în cadrul Municipiilor din Județul Neamț

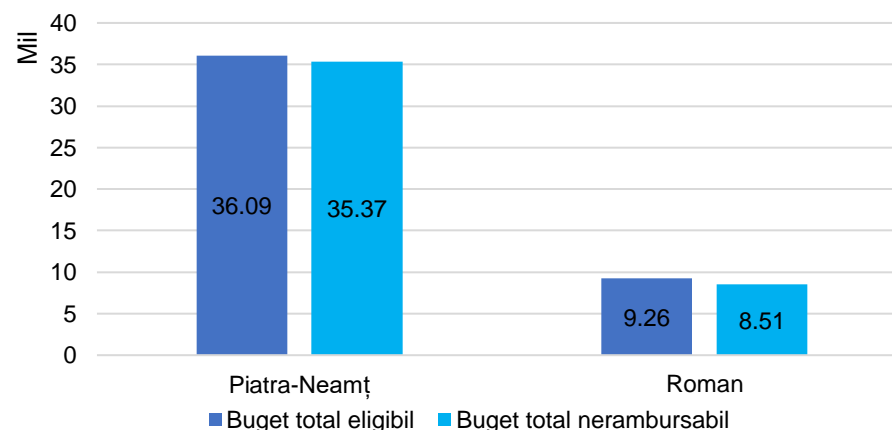


Figura 13 Situația bugetului în cadrul municipii din Județul Neamț

Municipiul Piatra-Neamț a contractat cel mai mare buget prin POR 2014 – 2020: buget total eligibil 36.089.549 € din care un buget total nerambursabil - 35.367.758 € ceea ce reprezintă **80,60%** din bugetul total nerambursabil contractat în cadrul Județul Neamț.

Municipiul **Roman** fiind plasat pe locul **2** cu un buget total eligibil de 9.263.331 € din care un buget total nerambursabil - 8.511.235 €.

Numărul de proiecte contractate pe domenii în Județul Neamț

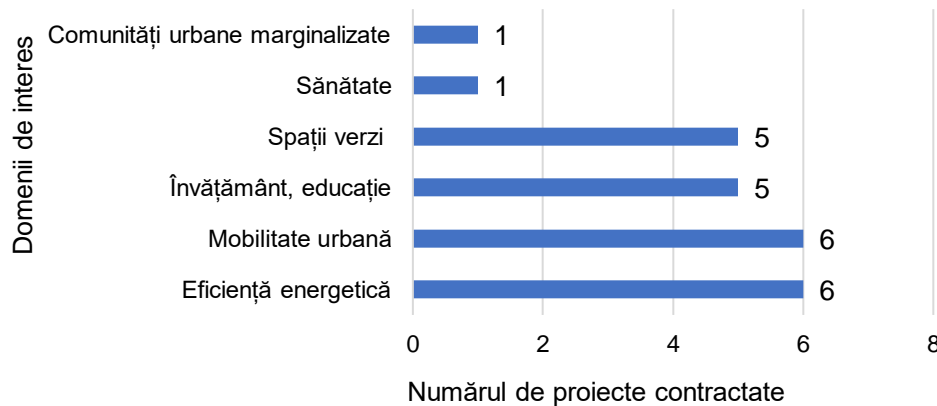


Figura 14 Numărul de proiecte contractate pe domenii în Județul Neamț

Cele mai multe proiecte au fost contractate pe 2 domenii de interes principale, fiecare dintre cele 2 cu un număr egal de 6 proiecte contractate, peste media de la regional de 4 proiecte contractate/domeniu.

Situația domeniilor raportată la media/domeniu specific din Regiunea Nord-Est este:

1. **Eficiență energetică** – 25%, **peste media** de 4 proiecte;
2. **Mobilitate urbană** – 25%, **peste media** de 4 proiecte;

3. **Învățământ, educație** – 20,8%, **egal cu media** de 5 proiecte;

4. **Spații verzi** – 20,8%, **peste media** de 2 proiecte;

5. **Sănătate** – 4,2%, **sub media** de 2 proiecte;

6. **Comunități urbane marginalizate** – 4,2%, **egal cu media**.

Situația bugetului pe domenii de interes în cadrul Județului Neamț

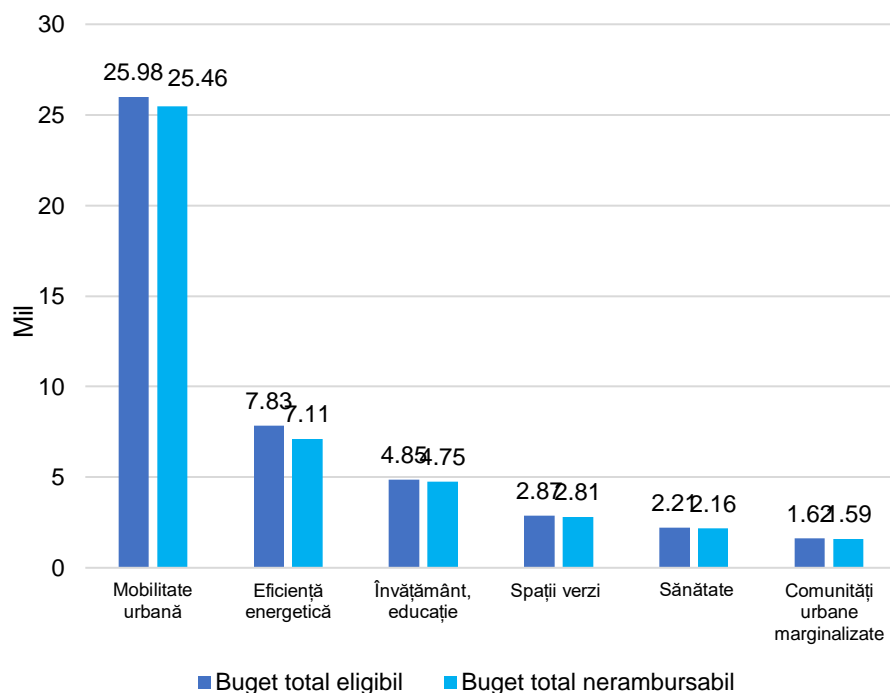


Figura 15 Situația bugetului pe domenii de interes în cadrul Județului Neamț

Pe domeniul - **Mobilitate urbană** în cadrul **Județului Neamț** s-a **contractat cel mai mare buget** în cadrul POR 2014 - 2020 - **58%** din totalul județului, **sub media regională** de 34,82 mil Euro/domeniu de interes, restul celor 5 domenii au următoarele ponderi:

1. **Eficiență energetică** – 16,2%, **peste media** de 5,13 mil Euro;

2. **Învățământ, educație** – 10,83%, **sub media** de 5,2 mil Euro;

3. **Spații verzi** – 6,4%, **sub media** de 4,06 mil Euro;

4. **Sănătate** – 4,93%, **sub media** de 2,98 mil Euro;

5. **Comunități urbane marginalizate** – 3,62%, **peste media** de 1,466 mil Euro;

2.8. Județul Botoșani

Municipiile din județul **Botoșani** au **contractat 17 proiecte** în POR 2014 - 2020.

Județul Botoșani este pe **ultimul loc** la numărul de proiecte contractate în Regiunea Nord-Est, **sub media** de 20 de proiecte contractate/județ din cadrul Regiunii și **sub media de la nivel național de 26 de proiecte** contractate la nivelul celor 41 de județe ale României.

Numărul de proiecte contractate de către municipiile din Județul Botoșani

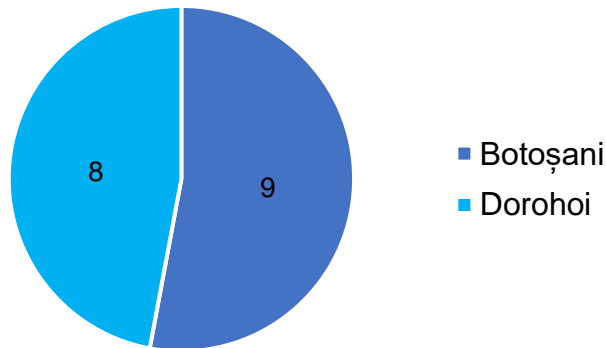


Figura 16 Numărul de proiecte contractate de către municipiile din Județul Botoșani

Municipiul **Botoșani** a contractat cele mai multe proiecte – **9**, ceea ce reprezintă **52,94%** din **totalul** proiectelor **contractate** în cadrul județului **Botoșani**, municipiul **fiind peste media** de **7 proiecte contractate/municipiu** în cadrul Regiunii Nord-Est, urmat de:

- **Municipiul Dorohoi:** 47,05% - 8 proiecte contractate, **peste media regiuni.**

Situația bugetului în cadrul municipiilor din Județul Botoșani

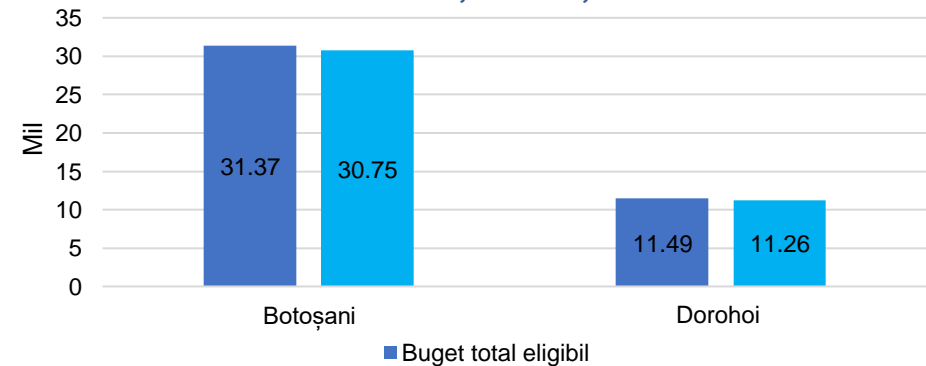


Figura 17 Situația bugetului în cadrul municipiilor din Județul Botoșani

Municipiul **Botoșani** a contractat cel mai mare buget prin cadrul POR 2014 – 2020: buget total eligibil - 31.373.302 din care un buget total nerambursabil - 30.745.836 € reprezentând **73,20%** din bugetul total nerambursabil contractat de către Județul Botoșani.

Municipiul Dorohoi fiind plasat pe locul **2** cu un buget total eligibil de 11.486.801 € din care un buget total nerambursabil - 11.257.065 €.

Numărul de proiecte contractate pe domenii în Județul Botoșani Timișoara

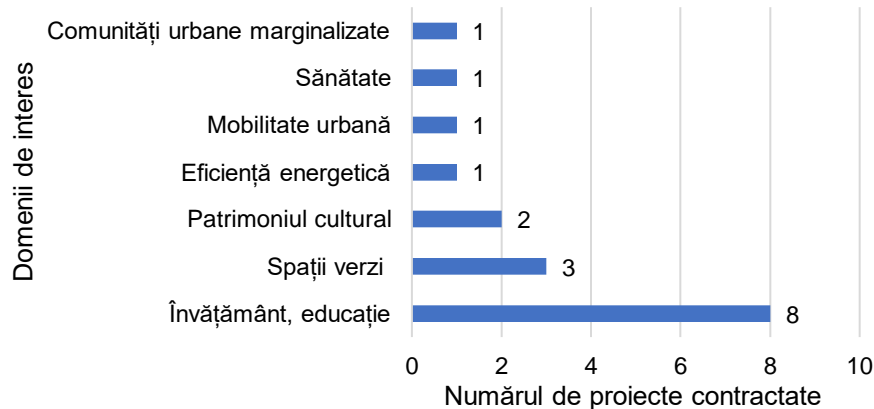


Figura 18 Numărul de proiecte contractate pe domenii în Județul Botoșani

Cele mai multe proiecte au fost pe un domeniu de interes principal – **Învățământ, educație** – 47,05%, **peste media** regională de 5 proiecte contractate/domeniu specific.

Situația celorlalte domenii raportată la media/domeniu specific din Regiunea Nord-Est este:

1. **Spații verzi** – 17,6%, **peste media** de 2 proiecte;
2. **Patrimoniul cultural** – 11,8%, **sub media** de 3 proiecte;
3. **Eficiență energetică** – 5,9%, **sub media** de 4 proiecte;
4. **Mobilitate urbană** – 5,9%, **sub media** de 4 proiecte;

5. **Sănătate** – 5,9%, **sub media** de 2 proiecte;

6. **Comunități urbane marginalizate** – 5,9% **sub media** de un proiect.

Situația bugetului pe domeniilor de interes în cadrul Județului Botoșani

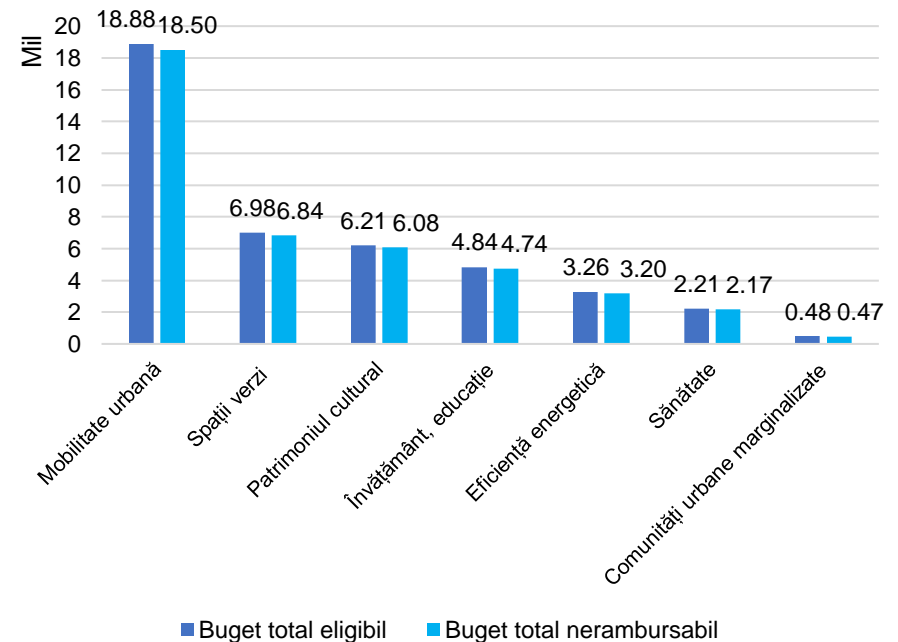


Figura 19 Situația bugetului pe domeniilor de interes în cadrul Județului Botoșani

Pe domeniul - **Mobilitate urbană** în cadrul **Județului Botoșani** s-a contractat **cel mai mare buget** în cadrul POR 2014 – 2020 - **44,04%** din totalul județului, **sub media regională** de 34,82 mil Euro/domeniu de interes.

Celelalte 5 domenii au următoarele ponderi:

1. **Spații verzi** – 16,3%, **peste media** de 4,059 mil Euro;
2. **Patrimoniu cultural** – 14,48%, **sub media** de 9,03 mil Euro;
3. **Învățământ, educație** – 11,29%, **sub media** de 5,2 mil Euro;
4. **Eficiență energetică** – 7,62% **sub media** de 5,13 mil Euro;
5. **Sănătate** – 5,16%, **sub media** de 2,98 mil Euro;

2.9. Județul Suceava

Municipiile din județul **Suceava** au **contractat** în POR 2014 - 2020 un număr de **19 de proiecte**.

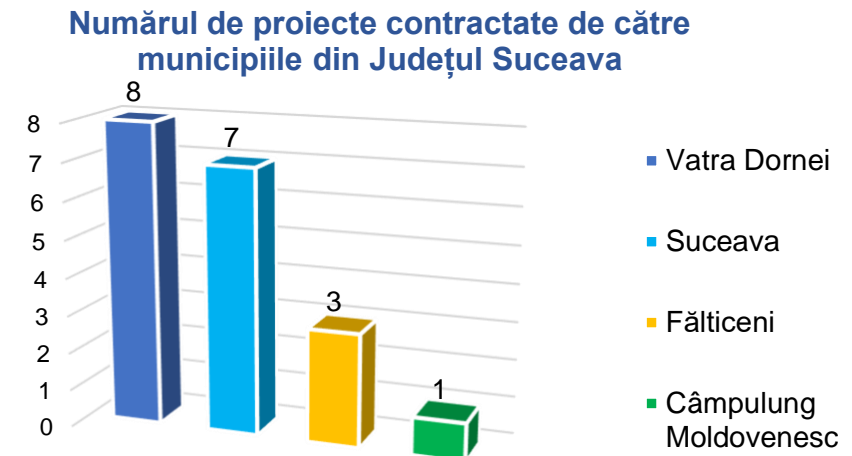


Figura 20 Numărul de proiecte contractate de către municipiile din Județul Suceava

Municipiul Vatra Dornei a contractat cele mai multe proiecte – **8** ceea ce reprezintă **42,1%** din **totalul** proiectelor **contractate** în cadrul județului **Suceava**, municipiul fiind **peste media** de **7 proiecte contractate/municipiu** în cadrul Regiunii Nord-Est, urmat de:

1. **Municipiul Suceava**: 36,82% - 7 proiecte, **egal cu media** regiunii;
2. **Municipiul Fălticeni**: 15,77% - 3 proiecte, **sub media** regiunii;
3. **Municipiul Câmpulung Moldovenesc** – 5 proiecte, 26%, **sub media** regiunii.

Situația bugetului în cadrul municipiilor din Județul Suceava

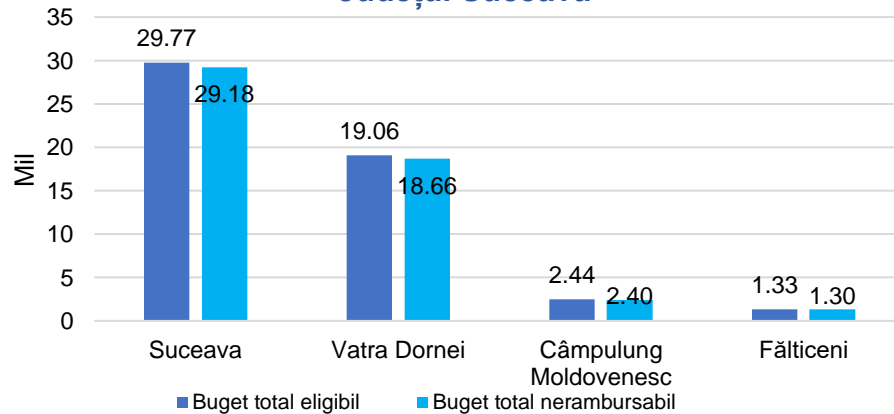


Figura 21 Situația bugetului în cadrul Municipiilor din Județul Suceava

Municipiul Suceava a contractat cel mai mare buget prin cadrul POR 214 – 2020: buget total eligibil 29.772.190 € din care un buget total nerambursabil 29.176.746 € ceea ce reprezintă **56,62% din bugetul total nerambursabil contractat de către Județul Suceava**, situația celorlalte 3 municipii este:

- Municipiul Vatra Dornei:** buget total eligibil de 19.059.769 € din care 18.659.668 € buget total nerambursabil;
- Municipiul Câmpulung Moldovenesc:** buget total eligibil de 6.208.835 € din care 6.084.658 € buget total nerambursabil;
- Municipiul Fălticeni:** buget total eligibil de 2.444.931 € din care 2.396.033 € buget total nerambursabil;

Numărul de proiecte pe categorii de domenii în cadrul Județului Suceava

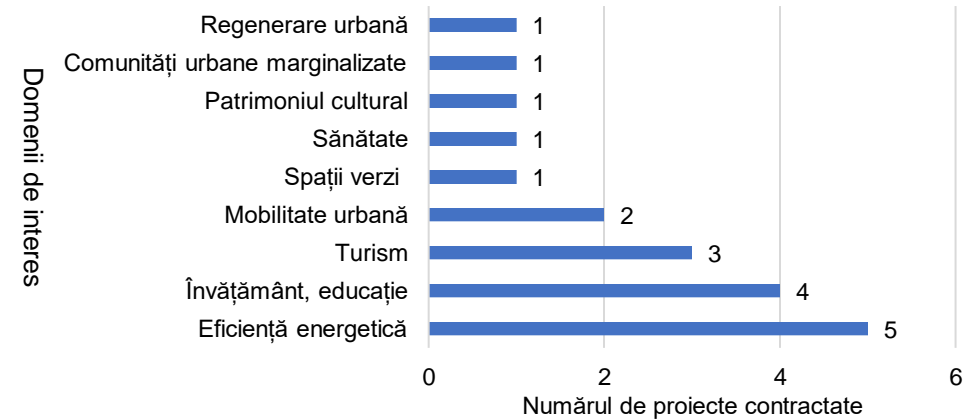


Figura 22 Numărul de proiecte pe categorii de domenii în cadrul Județului Suceava

Cele mai multe proiecte au fost contractate de domeniul – **Eficienței Energetice** – 26,3%, numărul de proiecte contractate **peste media** regională de 4 proiecte contractate/domeniu specific, situația celorlalte este:

- Învățământ, educație** – 21,1% **sub media** de 5 proiecte;
- Turism** – 15,8%;
- Mobilitate urbană** – 10,5%, **sub media** de 4 proiecte;
- Spații verzi** – 5,3%, **peste media** de 2 proiecte
- Sănătate** – 5,3%, **sub media** de 2 proiecte;
- Patrimoniul cultural** – 5,3%, **sub media** de 3 proiecte;
- Comunități urbane marginalizate** – 5,3% **egal cu media** de un proiect.
- Regenerare urbană** - 5,3%

Situația bugetului pe domeniilor de interes în cadrul Județului Suceava

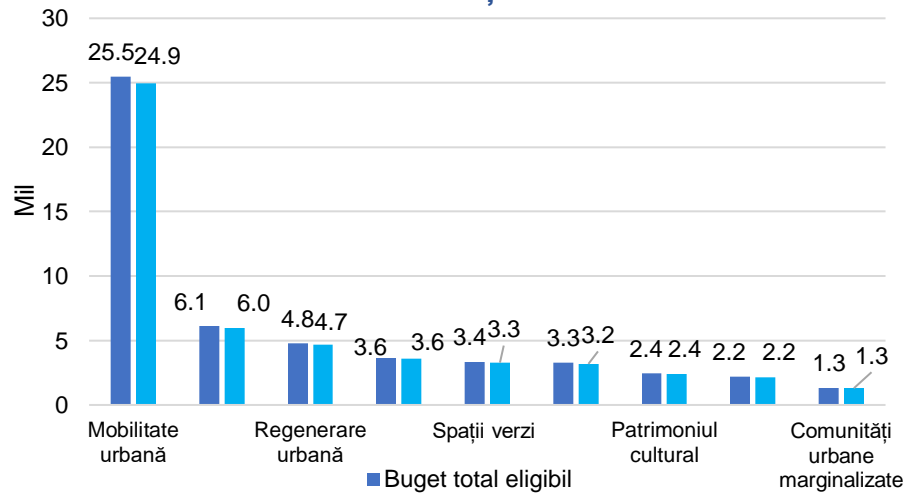


Figura 23 Situația bugetului pe domenii de interes în cadrul Județului Suceava

Pe domeniul **Mobilitate urbană** în cadrul **Județului Suceava** s-a **contractat cel mai mare buget** în cadrul POR 2014 – 2020 – **48,4%** din totalul județului, **sub media regională** de 34,824 mil Euro/domeniu de interes, restul celor 6 domenii au următoarele ponderi:

1. **Turism** – 11,6%, singurul județ din cadrul regiunii care a contractat proiecte
2. **Regenerare urbană** – 9,1%, singurul județ din cadrul regiunii care a contractat proiecte
3. **Învățământ, educație** – 6,9%, **sub media** de 5,20 mil Euro;

4. **Spații verzi** – 6,4%, **sub media** de 4,05 mil Euro;
 5. **Eficiență energetică** – 6,2%, sub media de 5,13 mil Euro;
 6. **Patrimoniul cultural** – 4,6%, **sub media** de 9,04 mil Euro;
 7. **Sănătate** - 4,2%, **sub media** de 2,98 mil Euro;
- Comunități urbane marginalizate** – 2,5%, **sub media** de 1,46 mil Euro

2.10. Județul Vaslui

Municipiile din județul **Vaslui** au **contractat 18 proiecte** în POR 2014 - 2020.

Județul **Vaslui** fiind pe **locul V** la numărul de proiecte contractate din cadrul Regiunii Nord-Est, fiind **sub media** de 20 de proiecte contractate/județ din cadrul Regiunii și **sub medie** de la nivel național de 26 de proiecte contractate la nivelul celor 41 de județe ale României.

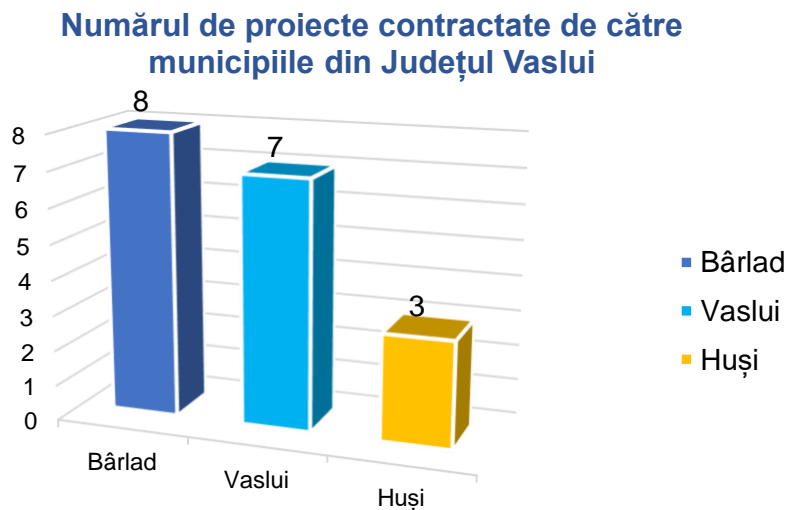


Figura 24 Numărul de proiecte contractate de către municipiile din Județul Vaslui

Municipiul **Bârlad** a contractat cele mai multe proiecte – **8** - **44,44%** din **totalul** proiectelor **contractate** în cadrul județului **Vaslui**, municipiul fiind **peste media** de 7 proiecte contractate/municipiu în cadrul Regiunii Nord-Est, urmat de:

1. **Municipiul Vaslui**: 38,89% - 7 **egal cu media** proiectelor contractate;
2. **Municipiul Huși**: 16,67% - 3, **sub media** regiunii;

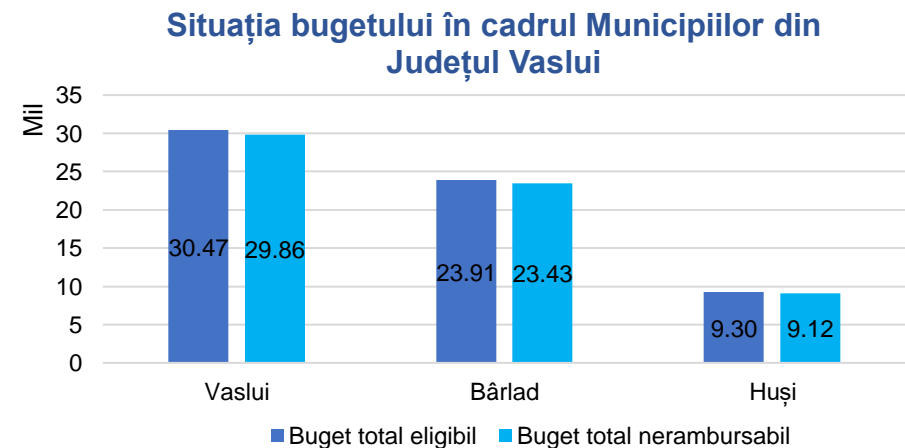


Figura 25 Situația bugetului în cadrul Municipiilor din Județul Vaslui

Municipiul Vaslui a contractat cel mai mare buget prin cadrul POR 214 – 2020: buget total eligibil 30.469.97 € din care un buget total nerambursabil 29.860.572€ - 47,85% din bugetul total nerambursabil contractat de către Județul Vaslui, situația celorlalte 2 municipii este:

1. **Municipiul Bârlad**: buget total eligibil de 23.908.253 € din care 23.427.807€ buget total nerambursabil;
2. **Municipiul Huși**: buget total eligibil de 9.301.877 € din care 9.115.839 € buget total nerambursabil;

Numărul de proiecte pe categorii de domenii în cadrul Județului Vaslui

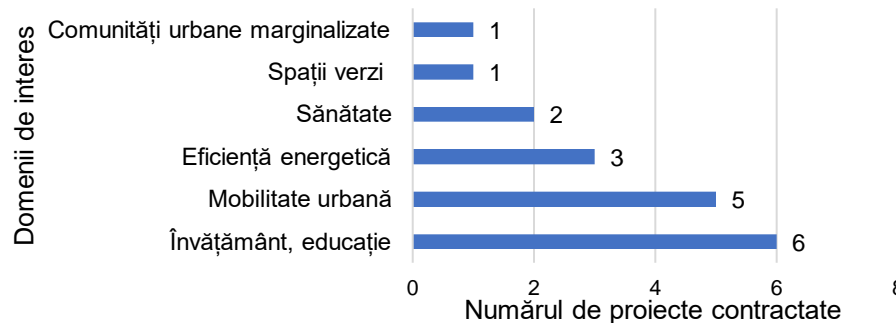


Figura 26 Numărul de proiecte pe categorii de domenii în cadrul Județului Vaslui

Pe domeniul - **Învățământ, educație** în cadrul **Județului Vaslui** s-au contractat **cele mai multe proiecte** în cadrul POR 2014 – 2020 - 74,47% din totalul județului, **peste media** regională de 5 proiecte contractate/domeniu specific, restul celor 5 domenii au următoarele ponderi:

1. **Mobilitate urbană** – 27,8% **peste media** de 4 proiecte;
2. **Eficiență energetică** – 16,7% , sub media de 4 proiecte;
3. **Sănătate** – 11,1%, **egal cu media** de 2 proiecte;
4. **Spații verzi** – 5,6%, **sub media** de 2 proiecte
5. **Comunități urbane marginalizate** – 5,6% **egal cu media** de un proiect.

Situația bugetului pe domenii de interes în cadrul Județului Vaslui

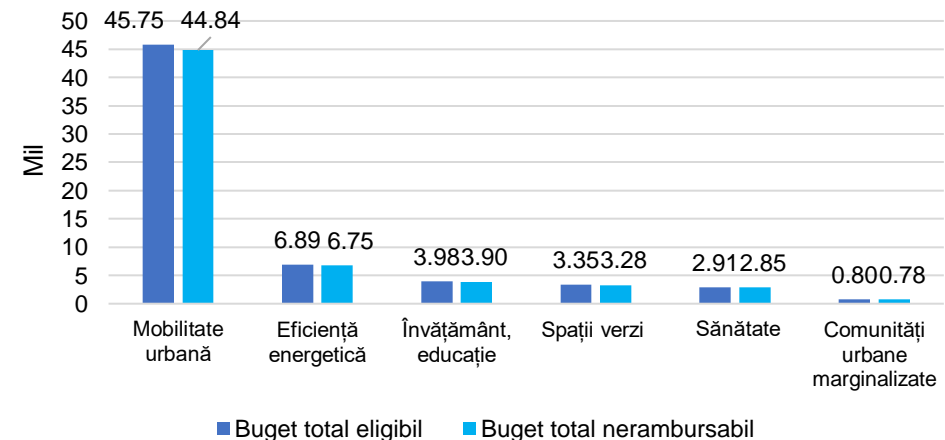


Figura 27 Situația bugetului pe domenii de interes în cadrul Județului Vaslui

Pe domeniul **Mobilitate urbană** în cadrul **Județului Vaslui** s-a **contractat cel mai mare buget** în cadrul POR 2014 – 2020 - 71,8% din totalul județului, **peste media regională** de 34,82 mil Euro/domeniu de interes, restul celor 5 domenii au următoarele ponderi:

1. **Eficiență energetică** – 10,8%, sub media de 5,13 mil Euro;
2. **Învățământ, educație** – 6,2%, **sub media** de 5,20 mil Euro;
3. **Spații verzi** – 5,3%, **sub media** de 4,05 mil Euro;
4. **Sănătate** - 4,6%, **sub media** de 2,98 mil Euro
5. **Comunități urbane marginalizate** – 1,3%, **sub media** de 1,46 mil Euro

2.11. Județul Bacău

Municipiile din județul **Bacău** au **contractat 20 proiecte** în POR 2014 - 2020.

Județul Bacău fiind pe **locul III** la numărul de proiecte contractate din cadrul Regiunii Nord-Est, fiind **sub media** de **20** de proiecte contractate/județ din cadrul Regiunii și **sub medie** de la nivel național de 26 de proiecte contractate la nivelul celor 41 de județe ale României.

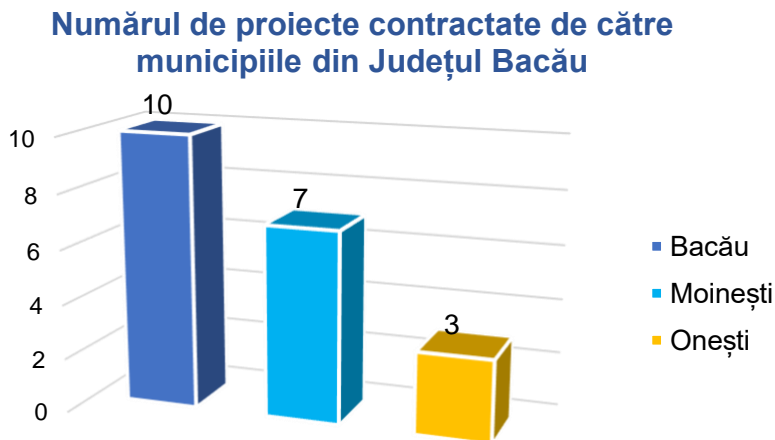


Figura 28 Numărul de proiecte contractate de către municipiile din Județul Bacău

Municipiul **Bacău** a contractat cele mai multe proiecte – **10 - 50%** din **totalul** proiectelor **contractate** în cadrul județului **Bacău**, **peste media** de **7 proiecte contractate/municipiu** în cadrul Regiunii Nord-Est, urmat de:

1. **Municipiul Moinești**: 35% - 7 proiecte, **egală cu media** proiectelor contractate;
2. **Municipiul Onești**: 15% - 3 proiecte, **sub media** regiunii;

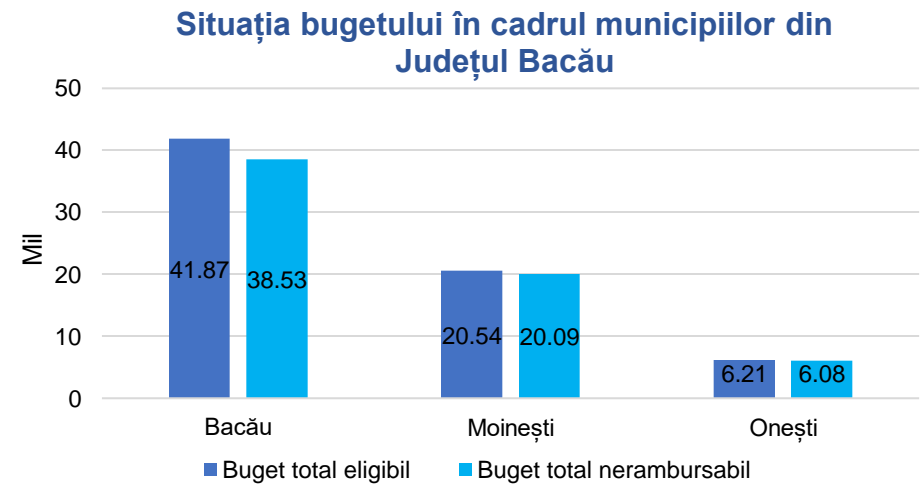


Figura 29 Situația bugetului în cadrul municipiilor din Județul Bacău

Municipiul Bacău a contractat cel mai mare buget prin cadrul POR 214 – 2020: buget total eligibil 41.867.166 € din care un buget total nerambursabil 38.528.197 € - **59,54%** din bugetul total nerambursabil contractat de către Județul Bacău, situația celorlalte 2 municipii este:

1. **Municipiul Mionești**: buget total eligibil de 20.541.409 € din care 20.094.869 € buget total nerambursabil;
2. **Municipiul Huși**: buget total eligibil de 6.208.834 € din care 6.084.658 € buget total nerambursabil;

Numărul de proiecte pe categorii de domenii în cadrul Județului Bacău

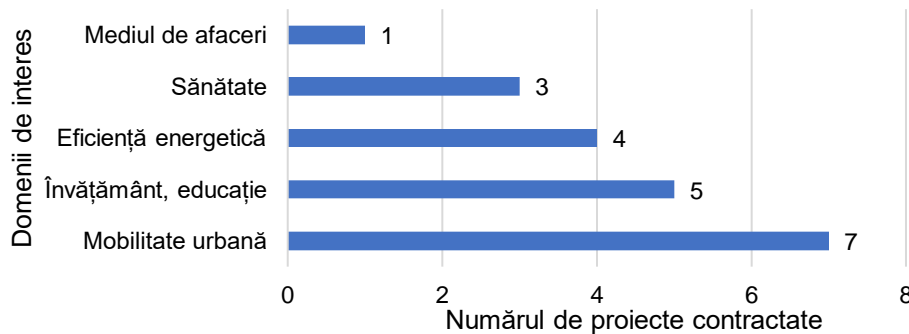


Figura 30 Numărul de proiecte pe categorii de domenii în cadrul Județului Bacău

Pe domeniul - **Mobilitate urbană** în cadrul **Județului Bacău** s-au contractat **cele mai multe proiecte** în cadrul POR 2014 – 2020 - 35 din totalul județului, **peste media** regională de 4 proiecte contractate/domeniu specific, restul celor 4 domenii au următoarele ponderi:

1. **Învățământ, educație** – 25% **egală cu media** de 5 proiecte;
2. **Eficiență energetică** – 20%, **egală cu media** de 4 proiecte;
3. **Sănătate** – 15%, **peste media** de 2 proiecte;
4. **Mediul de afaceri** – 5%, singurul județ din cadrul regiunii care a contractat proiecte.

Situația bugetului pe domeniilor de interes în cadrul Județului Bacău

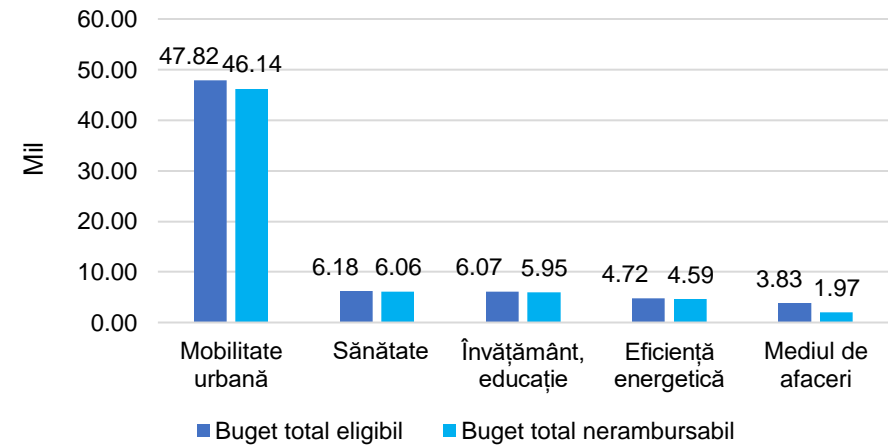


Figura 31 Situația bugetului pe domeniilor de interes în cadrul Județului Bacău

Pe domeniul **Mobilitate urbană** în cadrul **Județul Bacău** s-a **contractat cel mai mare buget** în cadrul POR 2014 – 2020 - 71,31% din totalul județului, **peste media regională** de 34,82 mil Euro/domeniu de interes, restul celor 4 domenii au următoarele ponderi:

1. **Sănătate** – 9,4%, **peste media** de 2,98 mil Euro;
2. **Învățământ, educație** – 9,2%, **peste media** de 5,2 mil Euro;
3. **Eficiență energetică** – 7,1% **sub media** de 5,13 mil Euro;
4. **Mediul de afaceri** – 3,04%.

2.12. Județul Iași

Municipiile din județul **Bacău** au **contractat 20 proiecte** în POR 2014 - 2020.

Județul **Iași** fiind pe **locul II** la numărul de proiecte contractate din cadrul Regiunii Nord-Est, fiind **sub media** de 20 de proiecte contractate/județ din cadrul Regiunii și **sub medie** de la nivel național de 26 de proiecte contractate la nivelul celor 41 de județe ale României.

Numărul de proiecte contractate de către municipiile din Județul Iași

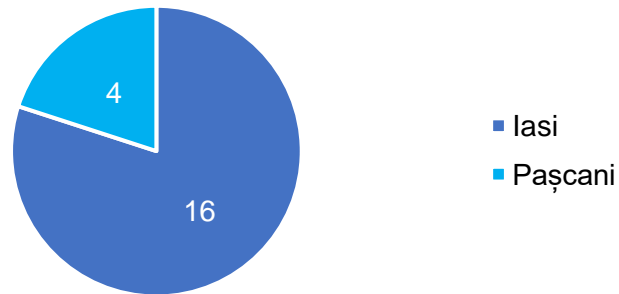


Figura 32 Numărul de proiecte contractate de către municipiile din Județul Iași

Municipiul **Iași** a contractat cele mai multe proiecte – **16** ceea ce reprezintă **80%** din **totalul** proiectelor **contractate** în cadrul **județului Iași**, **peste media** de **7 proiecte contractate/municipiu** în cadrul Regiunii Nord-Est, urmat de:

- **Municipiul Pașcani**: 20% - 4 proiecte, **sub media regiunii**.

Situația bugetului în cadrul municipiilor din Județul Iași

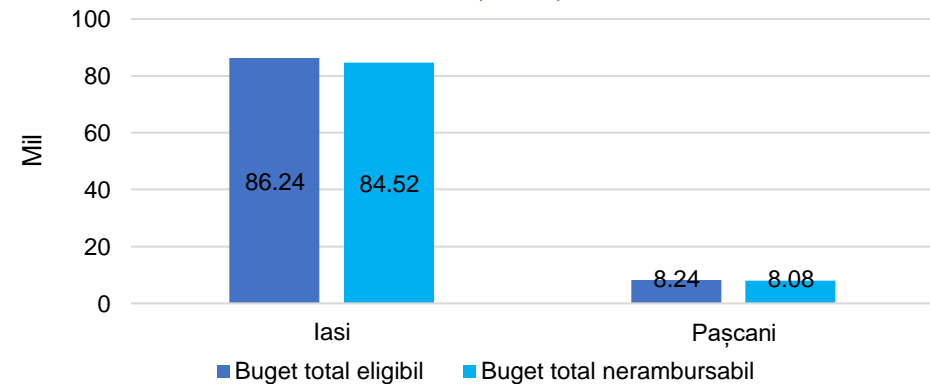


Figura 33 Situația bugetului în cadrul municipiilor din Județul Iași

Municipiul Iași a contractat cel mai mare buget prin cadrul POR 214 – 2020: buget total eligibil 86.244.050 € din care un buget total nerambursabil 84.519.169 € - **91,28%** din bugetul total nerambursabil contractat de către **Județul Iași**, situația celorlalte 2 municipii este:

- **Municipiul Pașcani** fiind plasat pe locul 2 cu un buget total eligibil de 8.242.985 € din care un buget total nerambursabil - 8.078.125 €.

Numărul de proiecte pe categorii de domenii în cadrul Județului Iași

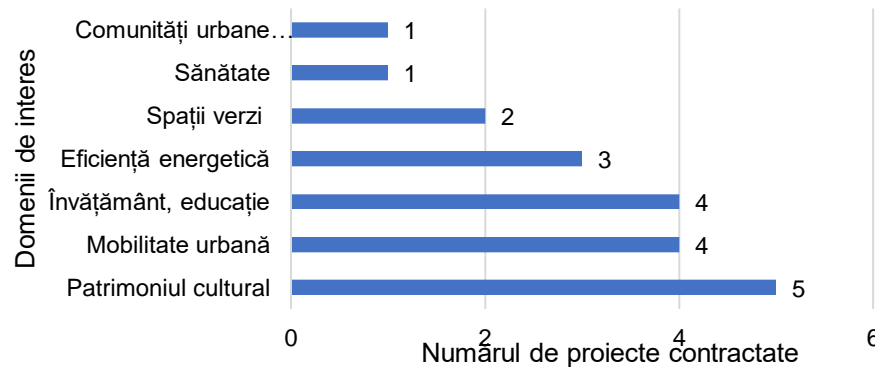


Figura 34 Numărul de proiecte pe categorii de domenii în cadrul Județului Iași

Cele mai multe proiecte au fost contractate de domeniul – **Patrimoniul cultural** – 25%, **peste media** regională de 3 proiecte contractate/domeniu specific.

Situația celorlalte domenii raportată la media/domeniu specific din Regiunea Nord-Este este:

1. **Mobilitate urbană** – 20%, **egal media** de 4 proiecte;
2. **Învățământ, educație** – 20% **sub media** de 5 proiecte;
3. **Eficiență energetică** – 15%, **peste media** de 4 proiecte;
4. **Spații verzi** – 10%, **egal media** de 2 proiecte
5. **Sănătate** – 5 %, **sub media** de 2 proiecte;
6. **Comunități urbane marginalizate** – 5% **egal cu media** de un proiect.

Situația bugetului pe domeniilor de interes în cadrul Județului Iași

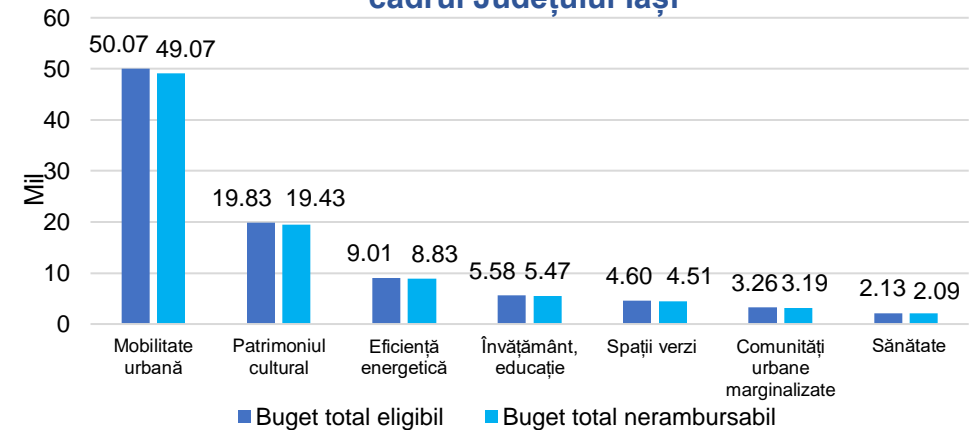


Figura 35 Situația bugetului pe domeniilor de interes în cadrul Județului Iași

Pe domeniul **Mobilitate urbană** în cadrul **Județul Iași** s-a **contractat cel mai mare buget** în cadrul POR 2014 – 2020 - **52,99%** din totalul județului, **peste media regională** de 34,82 mil Euro/domeniu de interes, restul celor 6 domenii au următoarele ponderi:

1. **Patrimoniul cultural** – 21%, **peste media** de 9,04 mil Euro;
2. **Eficiență energetică** – 9,5%, **peste media** de 5,13 mil Euro;
3. **Învățământ, educație** – 5,9%, **peste media** de 5,20 mil Euro;
4. **Spații verzi** – 4,9%, **peste media** de 4,05 mil Euro;
5. **Comunități urbane marginalizate** – 3,4%, **peste media** de 1,46 mil Euro
6. **Sănătate** - 2,3%, **sub media** de 2,98 mil Euro;



UNIUNEA EUROPEANĂ



Instrumente Structurale
2014-2020

3. Orașe

ROREG | Asociația Agențiilor
pentru Dezvoltare Regională
din România

3.1. Analiza proiectelor contractate la nivel regional – Orașe

Numărul orașelor care au contractat proiecte prin POR 2014-2020 în cadrul Regiunii Nord-Est

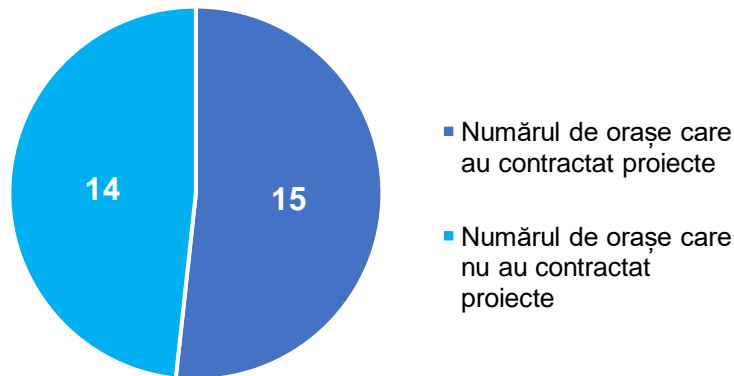


Figura 36 Numărul orașelor care au contractat proiecte prin POR 2014-2020 în cadrul Regiunii Nord-Est

În **Regiunea de Dezvoltare Nord-Est** sunt **29 de orașe**, ceea ce reprezintă 19,86% din totalul orașelor din România.

În cadrul POR 2014-2020, **15 orașe – 51,72% au contractat proiecte**, plasând astfel **regiunea peste media națională** de 66,98%.

Situația proiectelor contractate pe județe în cadrul POR 2014-2020

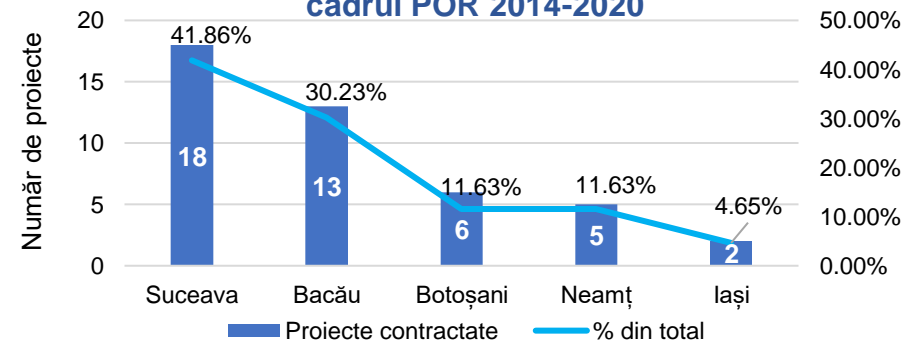


Figura 37 Situația proiectelor contractate pe județe în cadrul POR 2014-2020

În **cadrul POR 2014-2020 au fost contractate** de către **orașele** din cele 5 județe ale Regiunii Nord-Est un număr de 43 de proiecte, plasând **regiunea pe locul 7 la nivel național**

Media de proiecte contractate/ județ este de **7 proiecte**, plasând regiunea **sub media națională** de 11 proiecte contractate / județ. Situația județelor raportată la media de proiecte contractate pe regiune este următoarea:

- **Suceava:** 40,91% - 18 proiecte, **peste medie**;
- **Bacău:** 29,55% - 13 proiecte, **peste medie**;
- **Botoșani:** 13,64% - 6 proiecte, **sub medie**;
- **Neamț:** 11,36% - 5 proiecte, **sub medie**;
- **Iași:** 4,54% - 2 proiecte, **sub medie**.

Orașele din cadrul județului Vaslui nu au contractat nici un proiect.

3.2.Situația bugetului contractat

Distribuția pe județe a bugetului contractat de orașe

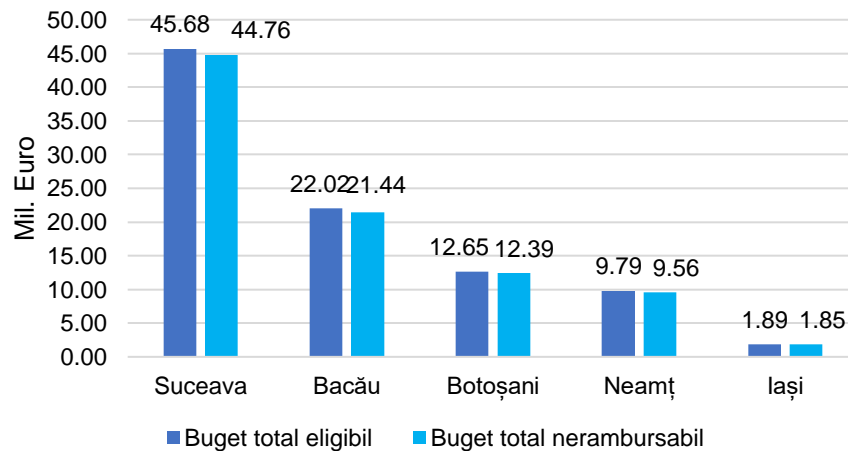


Figura 38 Distribuția pe județe a bugetului contractat de orașe

Orașele din cele 4 județe au contractat prin POR 2014-2020 un **buget total eligibil – 92.017.564 Euro** din care **89.998.510 Euro buget total nerambursabil**.

Situația bugetului total contractat la nivel județean poate fi observată în tabelul următor:

Județ	Buget total eligibil (Euro)	Buget total nerambursabil (Euro)	% din totalul contractat la nivelul Regiunii Nord-Est	% din totalul contractat de către orașe pe POR 2014-2020	% din totalul bugetului POR 2014-2020
Suceava	45.675.632	44.761.328	49,74%	5,38%	0,53%
Bacău	22.022.601	21.444.261	23,83%	2,58%	0,26%
Botoșani	12.645.909	12.388.913	13,77%	1,49%	0,15%
Neamț	9.787.557	9.555.861	10,62%	1,15%	0,11%
Iași	1.885.864	1.848.147	2,05%	0,22%	0,02%

Tabel 29 Situația bugetului în cadrul județelor din Regiunea Nord-Est

Județul **Suceava** este plasat **pe primul loc, 49,74%** din totalul bugetului nerambursabil contractat la nivelul **Regiunii Nord-Est** prin POR 2014-2020.

Bugetul total nerambursabil contractat de către orașele din Regiunea Nord-Est reprezintă **10,81%** din bugetul total nerambursabil contractat la nivel național **de către orașe** prin POR 2014-2020 și **1,07%** din bugetul **POR 2014-2020**.

Media bugetului nerambursabil/județ din cadrul regiunii – **18,00 mil Euro**, peste media bugetului:

1. Județul Suceava;

2. Județul Bacău;

3.3.Situația proiectelor contractate de orașe

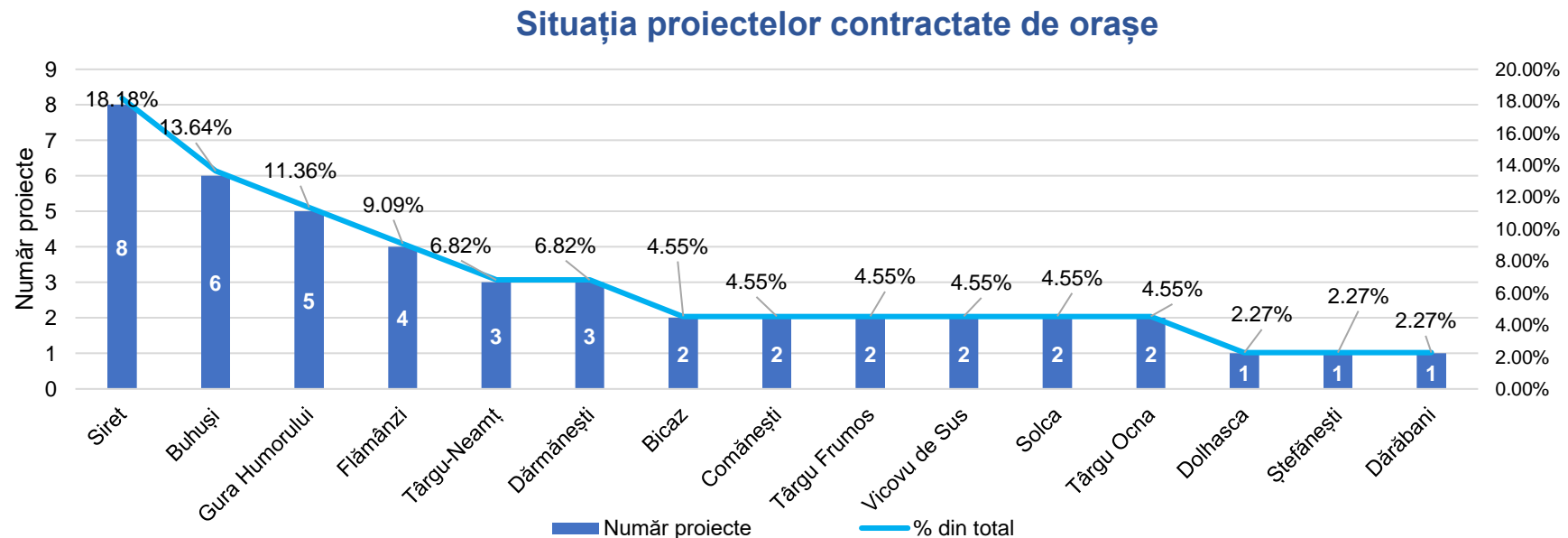


Figura 39 Situația proiectelor contractate de orașe

Orașul Siret a contractat un număr de 8 proiecte – 18,18% din totalul Regiunii Nord-Est. **Media proiectelor contractate/oraș este de 3 proiecte**, situația celor 15 de orașe raportată la această medie este:

- **Siret**: 8 proiecte – 18,18%, peste medie;
- **Buhuși**: 6 proiecte – 13,64%, peste medie;
- **Gura Humorului**: 5 proiecte – 11,36%, peste medie;
- **Flămânzi**: 4 proiecte – 9,09%, peste medie
- 2 orașe: **Târgu-Neamț, Dărmănești** – fiecare dintre acestea câte 3 proiecte, **la egalitate cu media**;
- 6 orașe: **Bicaz, Comănești, Târgu-Frumos, Vicovu de Sus, Solca, Târgu Ocna** – fiecare dintre acestea câte 2 proiecte, **sub medie**;
- 2 orașe: **Dolhasca, Ștefănești, Dărbăni** – fiecare dintre acestea câte un proiect, **sub medie**.

3.4. Situația bugetului contractat de către orașe

Situația bugetului nerambursabil contractat de către orașe

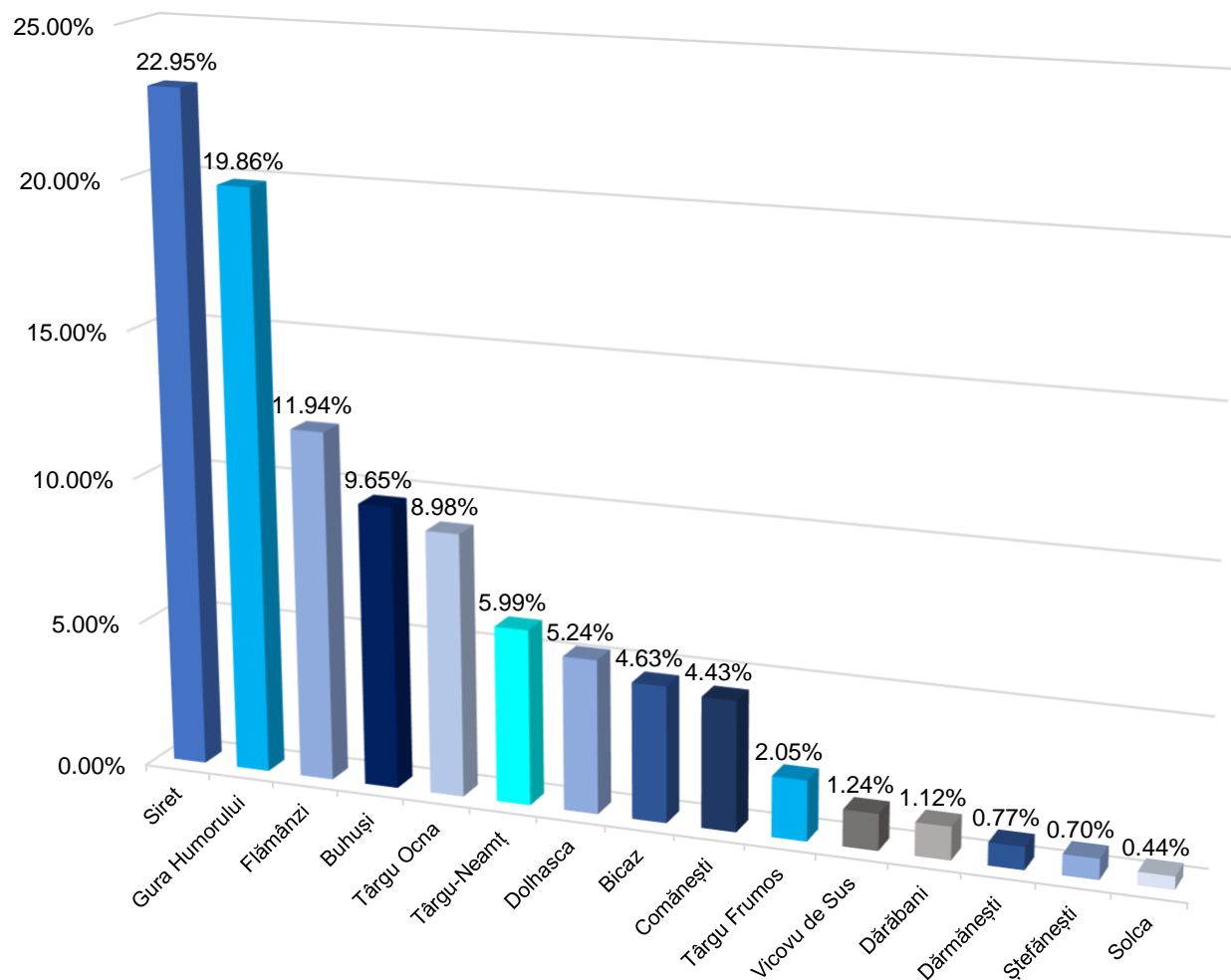


Figura 40 Situația bugetului nerambursabil contractat de către orașe

Orașul Siret are cel mai mare buget nerambursabil contractat, situația bugetului celor 15 orașe se regăsește în Tabelul 30:

Oraș	Buget total eligibil (Euro)	Buget total nerambursabil (Euro)	% din totalul contractat de Regiunea de Vest	% din totalul bugetului POR 2014-2020
Siret	21.078.510	20.656.719	22,95%	0,25%
Gura Humorului	18.238.997	17.874.217	19,86%	0,21%
Flămânzi	10.972.112	10.749.108	11,94%	0,13%
Buhuși	8.865.995	8.688.675	9,65%	0,10%
Târgu Ocna	8.244.955	8.077.457	8,98%	0,10%
Târgu-Neamț	5.533.095	5.386.488	5,99%	0,06%
Dolhasca	4.810.934	4.714.716	5,24%	0,06%
Bicaz	4.254.461	4.169.372	4,63%	0,05%
Comănești	4.066.663	3.985.330	4,43%	0,05%
Târgu Frumos	1.885.864	1.848.147	2,05%	0,02%
Vicovu de Sus	1.141.725	1.118.320	1,24%	0,01%
Dărăbani	1.032.771	1.011.599	1,12%	0,01%
Dărmănești	844.986	692.797	0,77%	0,01%
Ștefănești	641.025	628.204	0,70%	0,01%
Solca	405.463	397.354	0,44%	0,00%

Tabel 30 Situația bugetului în cadrul celor 22 de orașe

La nivelul Regiunii Nord-Est regăsim 15 de orașe care au contractat proiecte prin POR 2014-2020 în valoarea totală a bugetului total eligibil de 92,02 mil. Euro din care buget nerambursabil de 90,00 mil. Euro.

Media bugetului nerambursabil contractat este de **6,00 mil. Euro**. **Peste medie** regăsim **5 orașe**: **Siret, Gura Humorului, Flămânzi, Buhuși și Târgu Ocna**.

3.5. Domenii de interes la nivel județean

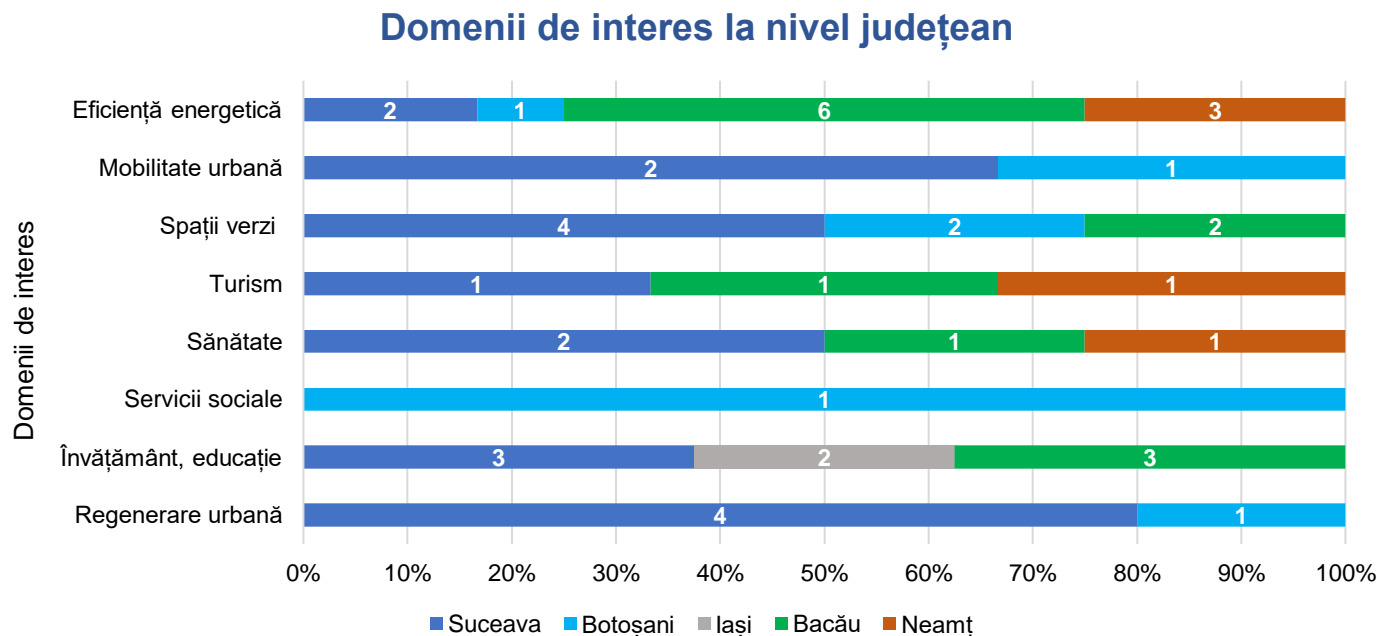


Figura 41 Domenii de interes la nivel județean

1.Eficiență energetică: Au fost contractate 12 proiecte de către 4 dintre județe, cu județul Bacău care a contractat 6 proiecte

Județe	Număr de proiecte	% din totalul proiectelor/ domeniu
Bacău	6	50%
Neamț	3	25%
Suceava	2	16,67%
Botoșani	1	8,33%

Tabel 31 Situația proiectelor contractate - Eficiență Energetică

3.Spații verzi: 3 județe au contractat proiecte în cadrul acestui domeniu, 8 proiecte în total.

Județe	Număr de proiecte	% din totalul proiectelor/ domeniu
Suceava	4	50%
Botoșani	2	25%
Bacău	2	25%

Tabel 33 Situația proiectelor contractate - Spații verzi

2.Mobilitate urbană: 2 județele au contractat proiecte în cadrul acestui domeniu de interes - 3 proiecte în total.

Județe	Număr de proiecte	% din totalul proiectelor/ domeniu
Suceava	2	66,67%
Botoșani	1	33,33%

Tabel 32 Situația proiectelor contractate - Mobilitate urbană

4.Turism: 3 județe au contractat fiecare câte un proiect în cadrul acestui domeniu de interes

Județe	Număr de proiecte	% din totalul proiectelor/ domeniu
Suceava	1	33,33%
Bacău	1	33,33%
Neamț	1	33,33%

Tabel 34 Situația proiectelor contractate - Patrimoniul cultural

5.Sănătate 3 județe au contractat proiecte în cadrul acestui domeniu de interes, 4 proiecte în total.

Județe	Număr de proiecte	% din totalul proiectelor/ domeniu
Suceava	2	50%
Neamț	1	25%
Bacău	1	25%

Tabel 35 Situația proiectelor contractate – Sănătate

6. Servicii sociale: Doar **județul Suceava** a contractat **un proiect** pe acest domeniu de interes.

7.Învățământ, educație: Județele Suceava și Bacău au contractat fiecare câte 3 proiecte din totalul de 8 proiecte contractate.

Județe	Număr de proiecte	% din totalul proiectelor/ domeniu
Suceava	3	50%
Bacău	3	25%
Iași	2	25%

Tabel 36 Situația proiectelor contractate - Învățământ, educație

8.Regenerare urbană: 2 dintre cele 5 județe au contractat proiecte în cadrul acestui domeniu de interes 5 proiecte în total.

Județe	Număr de proiecte	% din totalul proiectelor/ domeniu
Suceava	4	80%
Botoșani	1	20%

Tabel 37 Situația proiectelor contractate - Regenerare urbană,

În cadrul celor 5 județe ale Regiunii Nord-Est se poate observa că un **procent majoritar** dintre orașe au contract proiecte pentru **3 domenii principale:**

- **Eficiență energetică** – 12 de proiecte;
- **Spații verzi** – 8 de proiecte.
- **Învățământ, educație** – 8 de proiecte.

Cele 3 domenii de interes principale reprezintă **65,12% din totalul proiectelor** contractate.

3.6. Situația bugetului pe domenii la nivel județean

Situația bugetului pe domenii la nivel județean

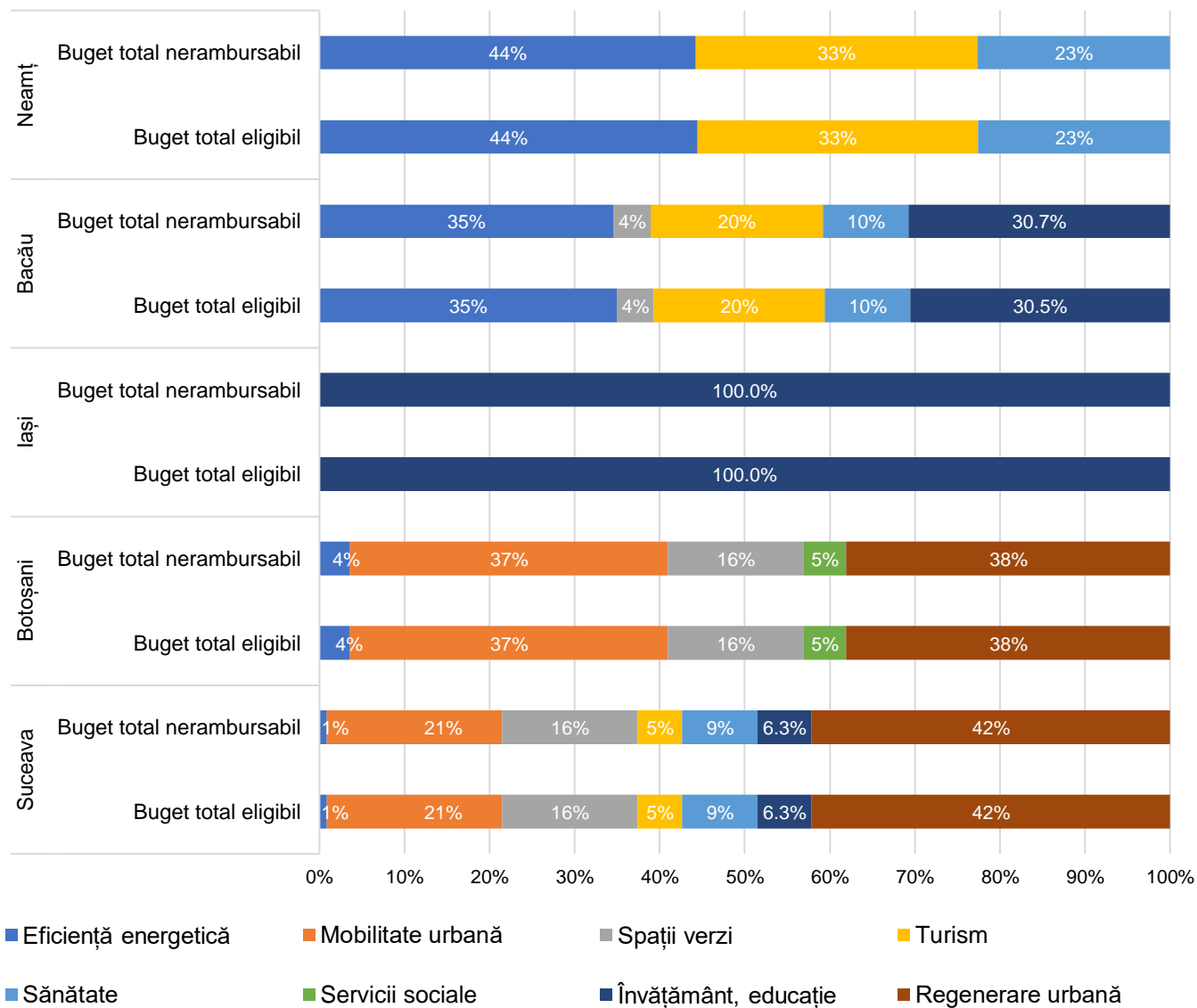


Figura 42 Situația bugetului pe domenii la nivel județean

Din grafic se poate observa că **Județele Suceava și Botoșani** au **contractat** proiecte **în cele mai multe domenii de interes**, situația bugetului în cadrul celor 4 județe este:

1. Neamț

Domeniu de interes	Buget total eligibil (Euro)	Buget total nerambursabil (Euro)	% din totalul contractat la nivelul județului
Eficiență energetică	4.349.053	4.226.127	44,23%
Turism	3.227.755	3.163.200	33,10%
Sănătate	2.210.747	2.166.532	22,67%

Tabel 38 Situația bugetelor pe domenii de interes în cadrul județului Neamț

În cadrul **județului Neamț** s-au contractat proiecte pe 3 domenii de interes. **Principalul domeniu** de la nivelul județului Neamț este cel de **Eficiență energetică**, care a contractat cel mai mare buget, urmat de **domeniile - Turism și Sănătate**, cele 3 domenii însumând un buget total eligibil de 9,79 mil. € din care un buget nerambursabil în valoare de 9,56 mil. € - 10,69% din totalul bugetului nerambursabil contractat de către Regiunea Nord-Est.

2. Bacău

Domeniu de interes	Buget total eligibil (Euro)	Buget total nerambursabil (Euro)	% din totalul contractat la nivelul județului
Eficiență energetică	7.701.101	7.411.789	34,56%
Învățământ, educație	6.725.458	6.590.568	30,73%
Turism	4.435.539	4.344.610	20,26%
Sănătate	2.210.474	2.166.265	10,10%
Spații verzi	950.027	931.027	4,34%
Eficiență energetică	7.701.101	7.411.789	34,56%

Tabel 39 Situația bugetelor pe domenii de interes în cadrul județului Bacău

Județul Bacău este reprezentat de 5 domenii. **Principalele domenii de interes** de la nivelul județului Bacău sunt: **Eficiență energetică și Învățământ, educație**, cele 2 domenii însumează un buget total eligibil de 14,43 mil. € și un buget total nerambursabil în valoare de 14,00 mil. € - 15,67% din totalul bugetului nerambursabil contractat de către Regiunea Nord-Est.

3. Iași

Domeniu de interes	Buget total eligibil (Euro)	Buget total nerambursabil (Euro)	% din totalul contractat la nivelul județului
Învățământ, educație	1.885.864	1.848.147	100%

Tabel 40 Situația bugetelor pe domenii de interes în cadrul Județului Iași

La nivelul **județului Iași** există **un singur domeniu de interes** pe care a fost contractat un singur proiect în valoare de 1,89 mil. € buget total eligibil și 1,85 mil. € buget total nerambursabil.

4. Botoșani

Domeniu de interes	Buget total eligibil (Euro)	Buget total nerambursabil (Euro)	% din totalul contractat la nivelul județului
Regenerare urbană	4.811.466	4.714.756	38,06%
Mobilitate urbană	4.725.605	4.628.730	37,36%
Spații verzi	2.012.025	1.970.779	15,91%
Servicii sociale	641.025	628.204	5,07%
Eficiență energetică	455.785	446.441	3,60%

Tabel 41 Situația bugetelor pe domenii de interes în cadrul Județului Botoșani

Județul Botoșani este reprezentat de **5 domenii de interes**, cu **domeniul de interes principal Regenerare urbană** și **domeniul secundar - Mobilitate urbană**. Pe cele 2 domenii s-a contractat bugetul total eligibil de 9,54 mil. Euro din care bugetul total nerambursabil de 9,34 mil. Euro - 10,38% din bugetul total nerambursabil contractat de Regiunea Nord-Est.

5. Suceava

Domeniu de interes	Buget total eligibil (Euro)	Buget total nerambursabil (Euro)	% din totalul contractat la nivelul județului
Regenerare urbană	19.245.335,70	18.860.428,98	42,14%
Mobilitate urbană	9.400.102,04	9.212.100,00	20,58%
Spații verzi	7.277.844,92	7.131.939,60	15,93%
Sănătate	4.057.278,52	3.975.911,93	8,88%
Învățământ, educație	2.895.328,45	2.837.199,44	6,34%
Turism	2.394.278,86	2.346.393,27	5,24%
Eficiență energetică	405.463,99	397.354,71	0,89%

Tabel 42 Situația bugetelor pe domenii de interes în cadrul Județului Suceava

La nivelul **județului Suceava** s-au contractat proiecte pe **7 domenii de interes**. **Principalul domeniu de interes** de la nivelul județului Suceava este cel de **Regenerare urbană**, cu cel mai mare buget nerambursabil contractat, urmat de **Mobilitate urbană** și **Spații verzi**, cele 3 domenii însumând un buget total eligibil de 35,92 mil. Euro din care un buget nerambursabil în valoare de 35,20 mil. Euro – 39,12% din totalul bugetului nerambursabil contractat de către Regiunea Nord-Est.

3.7. Județul Neamț

Orașele din județul **Neamț** au **contractat 5 proiecte** în cadrul POR 2014 - 2020.

Județul pe **locul 4** la **nivel regional** și pe **locul 18** la **nivel regional**. Județul este situat **sub media națională** de 11 proiecte contractate/ județ și **sub media regională** de 7 proiecte contractate / județ.

Numărul de proiecte contractate de către orașele prezente în județul Neamț prin POR 2014-2020

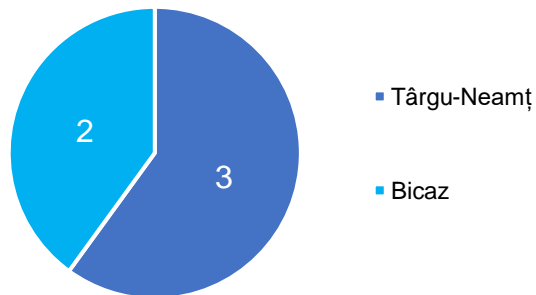


Figura 43 Numărul de proiecte contractate de către orașele prezente în județul Neamț

Orașul Târgu-Neamț a contractat cele mai multe proiecte – **3**, ceea ce reprezintă **60%** din **totalul** proiectelor **contractate** în cadrul județului, în timp ce orașul Bicăz a contractat 2 proiecte – 40%.

Situația bugetului orașelor în cadrul județului Neamț

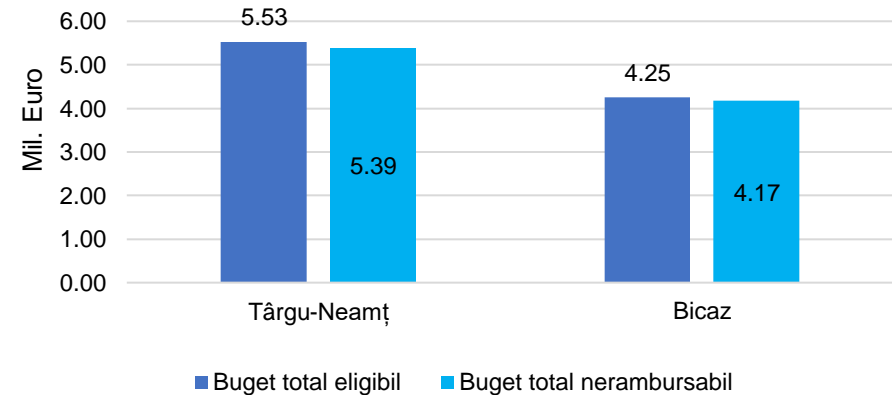


Figura 44 Situația bugetului orașelor în cadrul județului Neamț

Orașul Târgu-Neamț a contractat **cel mai mare buget** prin intermediul POR 2014-2020, cu un **buget eligibil** în valoare de **5,53 mil. Euro** și un **buget total nerambursabil** de **5,39 mil. Euro** - **56,37%** din **totalul bugetului nerambursabil contractat la nivel județean**. Pe de altă parte, orașul Bicăz a contractat un buget total eligibil de 4,25 mil. Euro și un buget total nerambursabil de 4,17 mil. euro, într-o pondere de 43,63% din totalul județului. Cele 2 orașe au contractat împreună un procent de 0,12% din totalul POR 2014-2020 și 10,69% din totalul contractat la nivelul regiunii.

Județul se plasează pe **locul 4** la **nivel regional** și pe **locul 28** de la **nivel național**, din punct de vedere al bugetului nerambursabil contractat.

Numărul de proiecte pe categorii de domenii în cadrul Județului Neamț

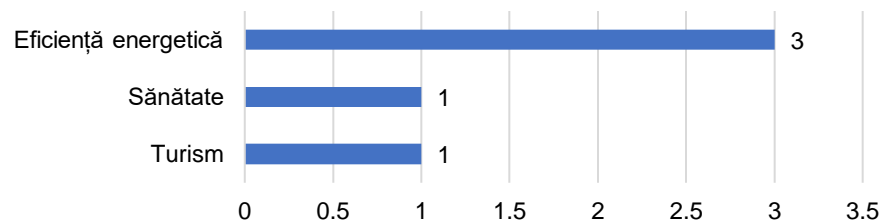


Figura 45 Numărul de proiecte pe categorii de domenii în cadrul Județului Neamț

Privind **situația numărului de proiecte contractate pe domenii** în cadrul județului Neamț, pe primul loc se regăsește domeniul **Eficiență energetică** cu o pondere majoritară de 60% din totalul proiectelor contractate la nivelul județului, fiind **peste media județeană de un proiect / domeniu de interes** și la egalitate cu media regională de 3 proiecte pe acest domeniu de interes. Situația celorlalte domenii raportate la media județeană și la media regională a domeniului de interes este următoarea:

1. **Turism**: 20%, la egalitate cu media județeană și la egalitate cu media regională de un proiect;
2. **Sănătate**: 20%, la egalitate atât cu media județeană, cât și cu cea regională de un proiect.

La nivelul județului se regăsește un domeniu de interes principal – **Eficiență energetică**, cu o pondere de 60% din totalul proiectelor contractate la nivel județean.

Situația bugetului pe domenii de interes în cadrul Județului Neamț

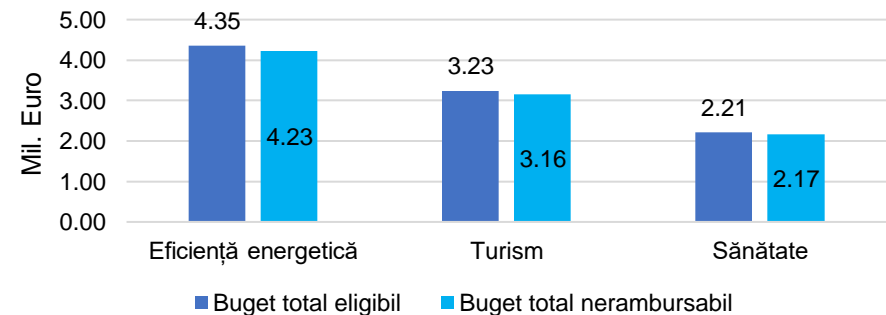


Figura 46 Situația bugetului pe domenii de interes în cadrul Județului Neamț

Domeniul de interes principal este **Eficiență energetică**, care a avut un buget eligibil total în valoare de 4,35 mil. Euro și un buget total nerambursabil de 4,23 mil. Euro în cadrul POR 2014-2020, cu o pondere de 44,23% din totalul bugetului nerambursabil al județului. Situația domeniilor raportată la media județeană de 3,19 mil. Euro și la media regională a domeniului este următoarea:

1. **Eficiență energetică**: 44,23%, peste media județeană și peste media regională de 3,12 mil. Euro;
2. **Turism**: 33,10%, sub media județeană și peste media regională de 3,28 mil. Euro;
3. **Sănătate**: 22,67%, sub media județeană și peste media de 2,77 mil. Euro de la nivel regional.

3.8. Județul Botoșani

Orașele din județul **Botoșani** au **contractat 6 proiecte** în cadrul POR 2014 - 2020.

Județul Botoșani este pe **locul 3** la **nivel regional** și pe **locul 17** la **nivel național**, acesta fiind **sub media** de 7 de proiecte contractate/județ în cadrul regiunii și **sub media** de la **nivel național** de 11 proiecte contractate la nivelul celor 41 de județe ale României.

Numărul de proiecte contractate de către orașele prezente în județul Botoșani




Figura 47 Numărul de proiecte contractate de către orașele prezente în județul Botoșani

Orașul Flămânzi a contractat cele mai multe proiecte – **4**, ceea ce reprezintă **66,66%** din **totalul** proiectelor **contractate** în cadrul județului **Botoșani**, orașul fiind **peste media** de 2 proiecte contractate/oraș în cadrul R. Restul celor 2 orașe au contractat fiecare câte 1 proiect (16,67%) din totalul de la nivel județean.

Situația bugetului în cadrul orașelor din județul Botoșani

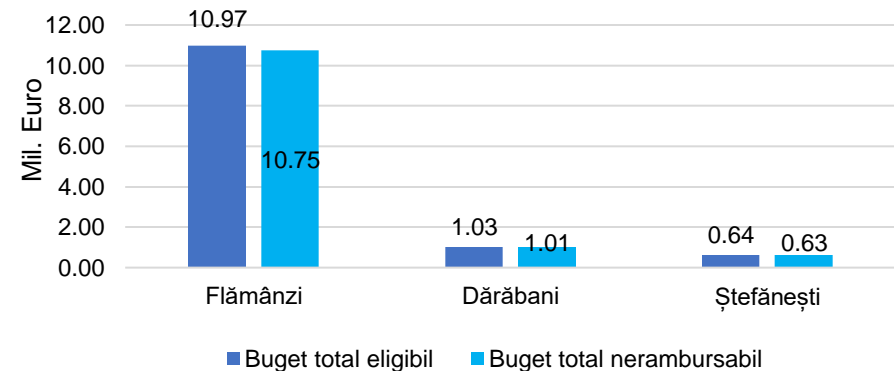


Figura 48 Situația bugetului în cadrul orașelor din județul Botoșani

Orașul Flămânzi a contractat cel mai mare buget prin cadrul POR 2014 – 2020, situația celor 3 orașe este prezentă în tabelul următor:

Oraș	Buget total eligibil (Euro)	Buget total nerambursabil (Euro)	% din bugetul total nerambursabil contractat în cadrul județului
Flămânzi	10.972.112	10.749.108	86,76%
Dărăbani	1.032.771	1.011.599	8,17%
Ștefănești	641.025	628.204	5,07%

Tabel 43 Situația bugetului în orașele din județul Botoșani

Cele 3 orașe au contractat un buget total eligibil de 12.645.909€ din care un buget total nerambursabil de 12.388.913€ - **13,77%** **din totalul contractat la nivelul Regiunii Nord-Est.**

Numărul de proiecte al orașelor pe categorii de domenii de interes în cadrul județului Botoșani

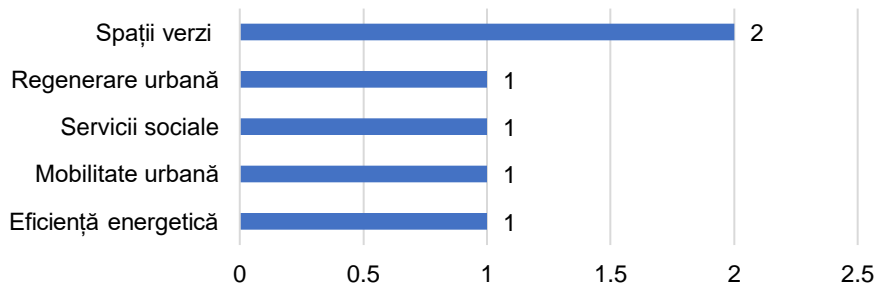


Figura 49 Numărul de proiecte pe categorii de domenii în cadrul Județului Botoșani

Cele mai multe proiecte au fost **contractate** pe **un domeniu de interes principal – Spații verzi** – 33,33%, **la egalitate cu media** de 2 proiecte contractate/domeniu specific din cadrul regiunii. Situația celorlalte domenii raportată la media județeană de 1 proiect și la media regională / domeniu de interes specific este următoarea:

1. **Regenerare urbană**: 16,67%, la egalitate cu media județeană, fiind unul din cele 2 județe care a contractat proiecte pe acest domeniu de interes în cadrul regiunii;
2. **Servicii sociale**: 16,67%, la egalitate cu media județeană de un proiect, fiind singurul județ care a contractat proiecte pe acest domeniu de interes în cadrul regiunii;
3. **Mobilitate urbană**: 16,67%, la egalitate cu media județeană de un proiect, fiind unul dintre cele 2 județe care au contractat proiecte pe acest domeniu în cadrul regiunii;
4. **Eficiență energetică**: 16,67%, sub media județeană de 2 proiecte și sub media regională de 3 proiecte contractate.

Situația bugetului pe domenii de interes în cadrul județului Botoșani

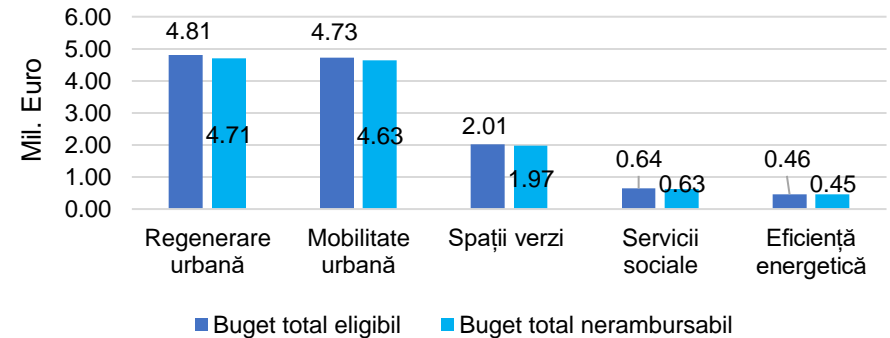


Figura 50 Situația bugetului pe domenii de interes în cadrul județului Botoșani

Situația la nivel județean raportată la media județeană de 2,48 mil. Euro și la media regională / domeniu de interes specific este următoarea:

1. **Regenerare urbană**: 38,06%, peste media județeană, fiind unul din cele 2 județe care a contractat proiecte pe acest domeniu de interes în cadrul regiunii;
2. **Mobilitate urbană**: 37,36%, peste media județeană, fiind unul din cele 2 județe care a contractat proiecte pe acest domeniu de interes în cadrul regiunii;
3. **Spații verzi**: 15,91%, sub media județeană și sub media regională de 3,34 mil. Euro;
4. **Servicii sociale**: 5,07%, peste media județeană, fiind singurul județ care a contractat proiecte pe acest domeniu de interes în cadrul regiunii;
5. **Eficiență energetică**: 3,60%, sub media județeană și de asemenea sub media regională de 3,12 mil. Euro;

3.9. Județul Suceava

Orașele din județul **Suceava** au **contractat 18 de proiecte** în POR 2014 - 2020.

Județul Suceava este pe **locul 1** la **nivel regional** și pe **locul 11** la **nivel național**, acesta fiind **peste media** de 7 de proiecte contractate/județ, **în cadrul regiunii** și **peste media** de la **nivel național** de 11 proiecte contractate la nivelul celor 41 de județe ale României.

Numărul de proiecte contractate de către orașele prezente în județul Suceava

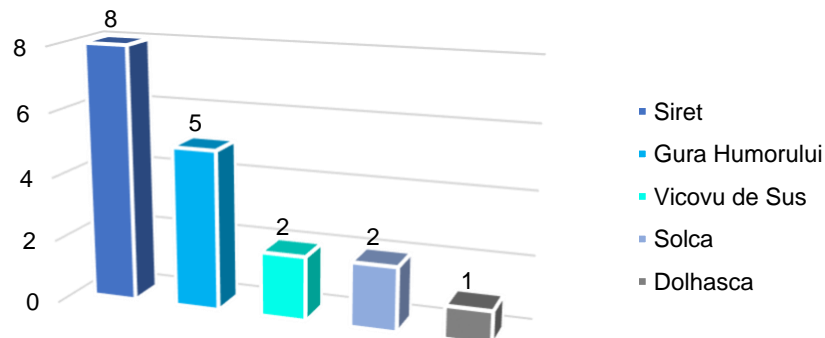


Figura 51 Numărul de proiecte contractate de către orașele prezente în județul Suceava

Orașul Siret a contractat cele mai multe proiecte – **8 – 44,44%** din **totalul** proiectelor **contractate** în cadrul județului **Suceava**, orașul fiind **peste media** de 3 proiecte contractate/oraș în cadrul județului, urmat de:

- **Orașul Gura Humorului:** 27,78% - 7 proiecte, numărul de proiecte contractate este **egal cu media**;
- **Orașul Vicovu de Sus:** 11,11% - 4 proiecte, **sub medie**;
- **Orașul Solca:** 11,11% - 2 proiecte, **sub medie**;
- **Orașul Dolhasca:** 5,56% - un singur proiecte, sub medie.

Județul Suceava se plasează pe **primul loc** la **nivel regional** și pe **locul 6** la **nivel național**, cu cele 5 orașe de la nivelul județului care au contractat un buget total eligibil de 45,68 mil. Euro, din care un buget total nerambursabil de 44,76 mil. Euro - 50,09% din totalul bugetului nerambursabil al Regiunii Nord-Est și 0,54% din bugetul total POR 2014-2020.

Situația bugetului în cadrul orașelor din județul Suceava

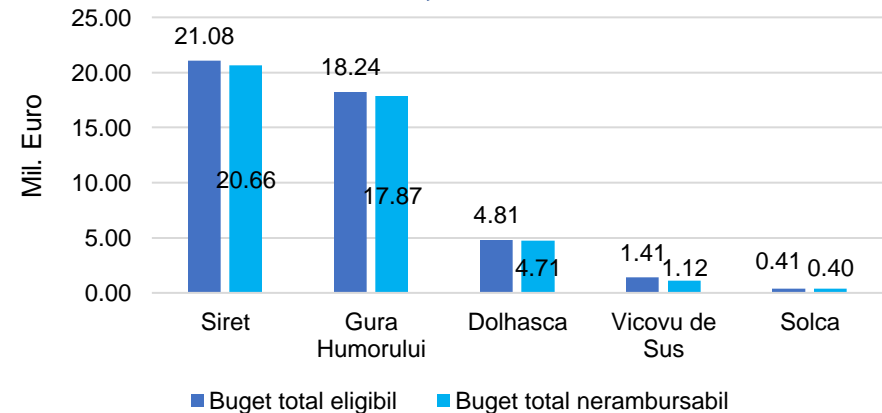


Figura 52 Situația bugetului orașelor în cadrul județului Suceava

Orașul Siret a contractat cel mai mare buget prin cadrul POR 2014 – 2020, situația celor 5 orașe este prezentă în tabelul următor:

Orașe	Buget total eligibil (Euro)	Buget total nerambursabil (Euro)	% din bugetul total nerambursabil contractat în cadrul județului
Siret	21.078.511	20.656.719	46,15%
Gura Humorului	18.238.997	17.874.217	39,93%
Dolhasca	4.810.935	4.714.716	10,53%
Vicovu de Sus	1.141.726	1.118.320	2,50%
Solca	405.464	397.355	0,89%

Tabel 44 Situația bugetului în orașele din județul Suceava

Cele 5 orașe au contractat un buget total eligibil de 45.675.632€ din care un buget total nerambursabil de 44.761.328€ - **49,74%** din totalul contractat la nivelul Regiunii Nord-Est.

Numărul de proiecte pe categorii de domenii în cadrul județului Suceava

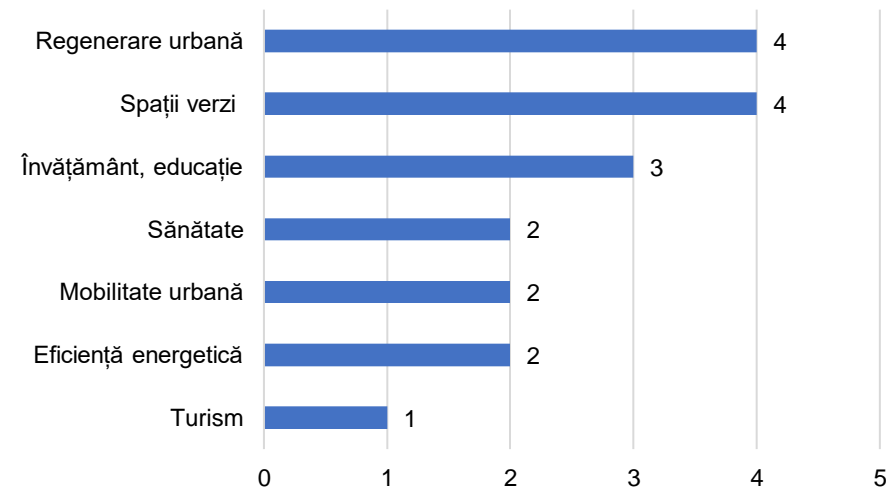


Figura 53 Numărul de proiecte pe categorii de domenii în cadrul județului Suceava

Situația domeniilor raportată la media județeană de 3 proiecte și la media regională / domeniu de interes specific este următoarea:

- Regenerare urbană** – 22,22%, peste media județeană și peste media regională de 2 proiecte;
- Spații verzi** – 22,22%, peste media județeană și peste media regională de 2 proiecte;
- Învățământ, educație** – 16,67%, peste media județeană și peste media regională de 2 proiecte;
- Sănătate** – 11,11%, la egalitate cu media județeană și peste media regională de un proiect;

5. **Mobilitate urbană** – 11,11%, la egalitate cu media județeană, fiind unul din cele 2 județe care a contractat proiecte pe acest domeniu de interes în cadrul regiuni;
6. **Eficiență energetică** – 11,11%, la egalitate cu media județeană și de asemenea la egalitate cu media regională de 3 proiecte;
7. **Turism** – 5,56%, sub media județeană și la egalitate cu media regională de un proiect;

Situația bugetului pe domenii de interes al orașelor în cadrul județului Suceava

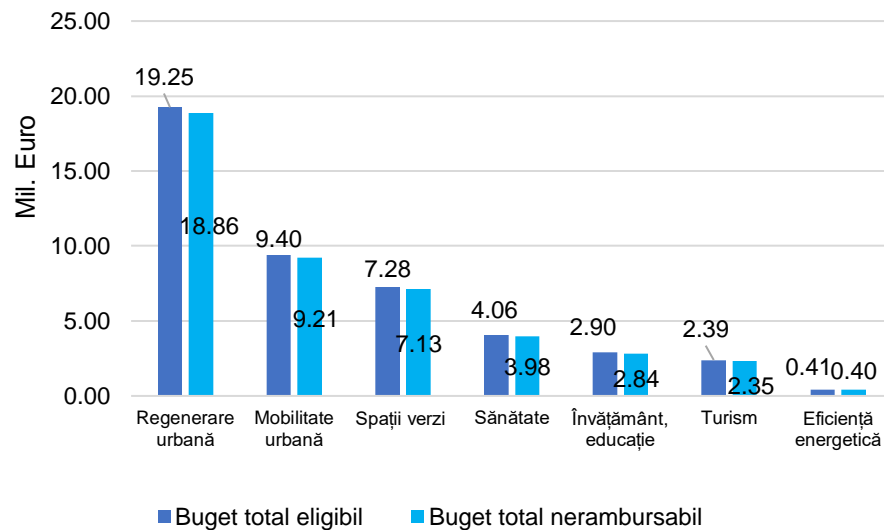


Figura 54 Situația bugetului pe domenii de interes al orașelor în cadrul județului Suceava

Pe domeniul – **Regenerare urbană** în cadrul **județului Suceava** s-a contractat **cel mai mare buget** în cadrul POR 2014 - 2020 – **42,14%** din totalul județului. Situația domeniilor raportată la media județeană de **6,39 mil. Euro** proiecte și la media regională / domeniu de interes specific este următoarea:

1. **Regenerare urbană**: 42,14%, peste media județeană, fiind unul dintre cele 2 județe care au contractat proiecte pe acest domeniu;
2. **Mobilitate urbană**: 20,58%, peste media județeană, fiind unul din cele 2 județe care a contractat proiecte pe acest domeniu de interes în cadrul regiuni;
3. **Spații verzi**: 15,93%, peste media județeană, și peste media regională de 3,34 mil. Euro;
4. **Sănătate**: 8,88%, sub media județeană și peste media regională de 2,77 mil. Euro;
5. **Învățământ, educație**: 6,34%, sub media județeană și sub media regională de 3,76 mil. Euro;
6. **Turism**: 5,24%, sub media județeană și sub media regională 3,28 mil. Euro;
7. **Eficiență energetică**: 0,89%, sub media județeană, fiind sub media regională de 3,12 mil. Euro.

3.10. Județul Bacău

Orașele din județul **Bacău** au **contractat 13 proiecte** în cadrul POR 2014 - 2020.

Județul Bacău este pe **locul 2** la **nivel regional** și pe **locul 12** la **nivel național**, acesta fiind **peste media** de 7 de proiecte contractate/județ **în cadrul regiunii** și **peste media** de la **nivel național** de 11 proiecte contractate la nivelul celor 41 de județe ale României.

Numărul de proiecte contractate de către orașele prezente în județul Bacău

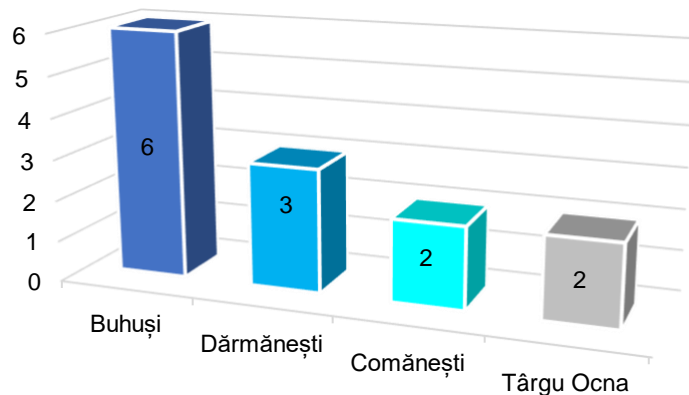


Figura 55 Numărul de proiecte contractate de către orașele prezente în județul Bacău

Orașul Buhuși a contractat cele mai multe proiecte – **6 – 46,15%** din **totalul** proiectelor **contractate** în cadrul județului **Suceava**, orașul fiind **peste media** de 3 proiecte contractate/oraș în cadrul județului, urmat de:

- **Orașul Dărmănești:** 23,08% - 3 proiecte, la egalitate cu media;
- **Orașul Comănești:** 15,38% - 2 proiecte, sub medie;
- **Orașul Târgu Ocna:** 15,38% - 2 proiecte, sub medie;

Situația bugetului orașelor în cadrul județului Bacău

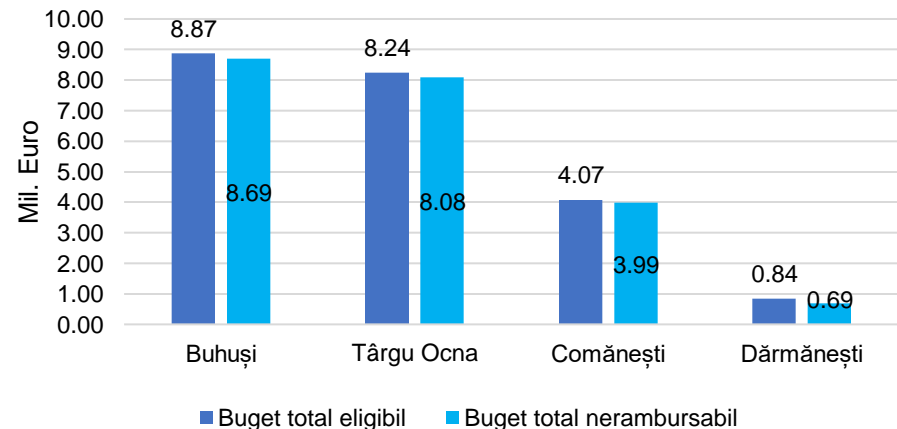


Figura 56 Situația bugetului orașelor în cadrul județului Bacău

Județul Bacău este pe **locul 2** la **nivel regional** și pe **locul 17** la **nivel național**, cu cele 4 orașe de la nivelul județului care au contractat un buget total eligibil de **22.022.601 Euro** din care un buget total nerambursabil de **21.444.261 Euro – 23,83%** din totalul bugetului nerambursabil al **Regiunii Nord-Est** și **0,26%** din **bugetul total POR 2014-2020**.

Orașul Buhuși a contractat cel mai mare buget în cadrul POR 2014 – 2020, situația celor 4 orașe este prezentă în tabelul următor:

Orașe	Buget total eligibil (Euro)	Buget total nerambursabil (Euro)	% din bugetul total nerambursabil contractat în cadrul județului
Buhuși	8.865.995	8.688.676	40,52%
Târgu Ocna	8.244.955	8.077.458	37,67%
Comănești	4.066.664	3.985.331	18,58%
Dărmănești	844.987	692.798	3,23%

Tabel 45 Situația bugetului în orașele din județul Bacău

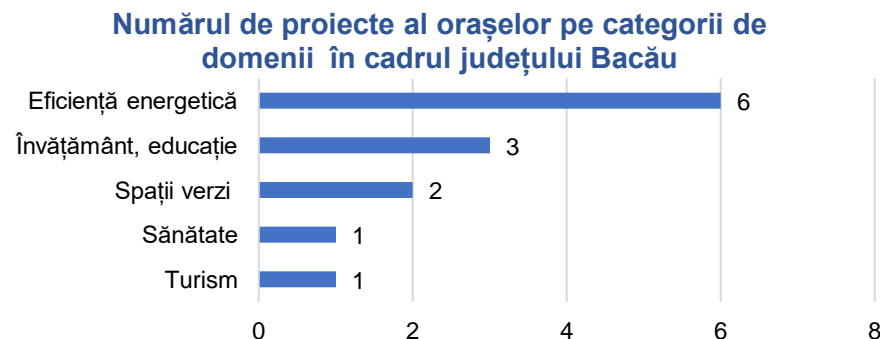


Figura 57 Numărul de proiecte pe categorii de domenii în cadrul Județului Bacău

O **pondere majoritară de 46,15%** au fost contractate pe domeniul **Eficiență energetică**, peste media regională de 3 proiecte a acestui domeniu. Situația celorlalte domenii raportate la **media județului de 3 proiecte contractate/domeniu** și la media regională/domeniu de interes specific este următoarea:

1. **Învățământ, educație** – 23,08% la egalitate cu media județeană și peste media regională de 2 proiecte;
2. **Spații verzi**– 15,38%, sub media județeană și la egalitate cu media regională de 2 proiecte;
3. **Sănătate** – 7,69%, sub media județeană și peste media regională de un proiect;
4. **Turism** – 7,69%, sub media județeană și la egalitate cu media regională de un proiect;

Situația bugetului pe domenii de interes al orașelor în cadrul județului Bacău

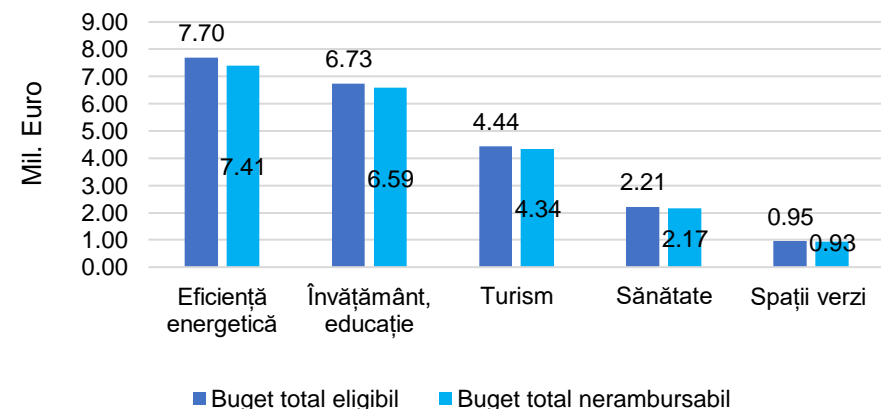


Figura 58 Situația bugetului pe domenii de interes al orașelor în cadrul județului Bacău

Pe domeniul **Eficienței energetice** în cadrul județului Suceava s-a contractat cel mai mare buget în cadrul POR 2014-2020 și reprezintă 34,56% din totalul județului. **Media/ domeniu la nivel județean** este de **4,29 mil. Euro**. Situația domeniilor raportată la media județeană și la media regională / domeniu de interes specific este următoarea:

1. **Eficiență energetică:** 34,56%, peste media județeană de 4,29 mil. Euro și peste media regională de 3,12 mil. Euro;
2. **Învățământ, educație:** 30,73%, peste media județeană de 4,29 mil. Euro, și peste media regională de 3,76 mil. Euro;
3. **Turism:** 20,26%, peste media județeană de 4,29 mil. Euro și peste media regională de 3,28 mil. Euro;
4. **Sănătate:** 10,10%, sub media județeană de 4,29 mil. Euro și sub media regională de 2,77 mil. de euro;
5. **Spații verzi:** 4,34%, sub media județeană de 4,29 mil. Euro și sub media regională de 3,34 mil. Euro.

3.11. Județul Iași

În cadrul județului Iași există un singur oraș, Târgu Frumos, care a depus un număr de 2 proiecte. Acesta se plasează pe **locul 4** la **nivel regional** și **pe locul 20** la **nivel național** din punct de vedere al numărului de proiecte contractate.

Județul se situează **sub media națională** de 11 proiecte contractate pe județ și de asemenea **sub media regională** de 7 proiecte pe județ.

Situația bugetului în cadrul județului Iași

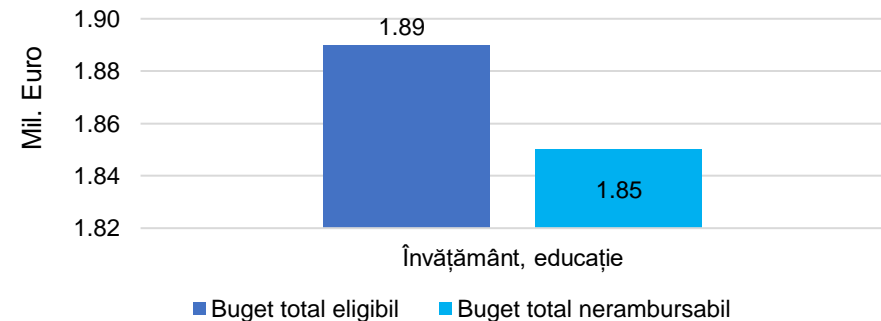


Figura 59 Situația bugetului în cadrul județului Iași

Județul Iași se situează pe **locul 5 la nivel regional** și pe **locul 33 la nivel național** din punct de vedere al bugetului total nerambursabil, cu orașul Târgu Frumos care a contractat un buget total eligibil în valoare de 1,89 mil. Euro și un buget total nerambursabil de 1,85 mil. Euro - 2,07% din totalul regiunii și 0,02% din totalul bugetului POR 2014-2020.

Cele 2 proiecte contractate în cadrul orașului **Târgu Frumos**, pe domeniul **Învățământ, educație**, se situează **la egalitate cu media regională** de 2 proiecte în cadrul acestui domeniu de interes specific. În ceea ce privește **sumele contractate**, acestea se plasează **sub media regională** pe acest domeniu specific de interes în valoare de 3,76 milioane de euro.